







## การดำเนินการด้าน ESG

### มิติสิ่งแวดล้อม (Environment : E)

บริษัทฯ ได้ใช้บรรจุภัณฑ์นวัตกรรม “Green Carton” By SCG ซึ่งเป็นบรรจุภัณฑ์ที่เป็นมิตรกับสิ่งแวดล้อมที่ผลิตจากเศษกระดาษที่ใช้แล้ว ผ่านกระบวนการจัดเก็บและนำกลับมารีไซเคิล บรรจุภัณฑ์ที่ใช้ ได้แก่ กลุ่มเครื่องดื่มเย็นในโกดก (เช่น กาแฟเย็น ชานม) และกลุ่มเครื่องดื่ม Non-Coffee Menu ใน All Café (เช่น ชาเขียว ชานม ชามะนาว และชาได้วัน) แสดงให้เห็นถึงความสำคัญกับการดูแลรักษาสิ่งแวดล้อมที่คำนึงถึงผู้มีส่วนได้เสียทุกกลุ่ม นอกจากนี้ บริษัทฯ ตระหนักถึงความสำคัญในการจัดการก๊าซเรือนกระจกตลอดห่วงโซ่คุณค่า โดยได้ผ่านการตรวจรับรองและขึ้นทะเบียน เครื่องหมายคาร์บอนฟุตพริ้นท์องค์กร รวมถึงดำเนินการติดตั้งโซลาร์เซลล์บนหลังคาโรงงานของบริษัทฯ ที่อำเภอบ้านบึง จังหวัดชลบุรีบางส่วน ซึ่งเป็นการนำพลังงานสะอาดมาใช้กับโรงงาน และขยายพื้นที่การติดตั้งให้เพิ่มขึ้นในอนาคตอีกด้วย นอกจากนี้ โรงงานที่เป็นพันธมิตรของบริษัทฯ ก็มีการดำเนินการติดตั้งโซลาร์เซลล์

### มิติสังคม (Social : S)

บริษัทฯ ดำเนินธุรกิจโดยยึดมั่นและให้ความสำคัญกับหน้าที่และความรับผิดชอบต่อสังคมและผู้มีส่วนได้เสีย ได้แก่ ผู้ถือหุ้น ลูกค้า คู่ค้า พนักงาน ชุมชน และสังคมรอบด้าน เพื่อสร้างความยั่งยืนในการดำเนินธุรกิจ และสามารถบริหารกิจการให้เติบโตได้อย่างมั่นคงและเป็นที่ยอมรับในสังคม รวมทั้งได้ปลูกฝังแนวความคิดดังกล่าวให้กับพนักงานทุกระดับชั้น โดยมีแนวทางการปฏิบัติ เช่น

- การให้ความสำคัญและเคารพสิทธิมนุษยชน ปฏิบัติต่อพนักงานอย่างเสมอภาค เท่าเทียมและเป็นธรรม ไม่ว่าจะมีความแตกต่างด้านเชื้อชาติ ศาสนา เพศ หรือด้านสภาพร่างกาย โดยมีการทำความผูกพันกับพนักงานผ่าน Application ทำให้บริษัทฯ สามารถเข้าใจและแก้ไขปัญหาของพนักงานได้โดยตรง และมีวัตถุประสงค์ให้พนักงานทุกคนทำงานอย่างมีความสุข
- โรงงานของบริษัทฯ ได้รับการรับรองมาตรฐานความปลอดภัยอาหาร (FSSC 22000) ในการรับรองระบบการจัดการความปลอดภัยทางอาหารสำหรับอุตสาหกรรมการผลิตอาหารและเครื่องดื่มให้มีคุณภาพ ถูกสุขอนามัยและความปลอดภัยต่อผู้บริโภค

### มิติธรรมาภิบาล (Governance : G)

บริษัทฯ ได้รับการประเมินผลสำรวจการกำกับดูแลกิจการบริษัทจดทะเบียนไทยประจำปี 2567 ในระดับ 4 ดาว หรือ “ดีมาก” สะท้อนให้เห็นถึงการกำกับดูแลกิจการที่ต่อเนื่อง มีการเปิดเผยข้อมูลอย่างโปร่งใส คำนึงถึงผลกระทบ ต่อสังคม สิ่งแวดล้อม และผู้มีส่วนได้เสียทุกกลุ่ม รวมถึงการให้ความสำคัญกับการดำเนินธุรกิจอย่างยั่งยืน

# YTD 2026 ESG Activities

Driving the business through sustainable practices.

**E**

**Solar Rooftop TACC's Factory & OEM**

BENJAPHANPONG Co., Ltd.  
บริษัท เบนจAPHANพอง จำกัด

Sustainable Packaging

FSC

**S**

**CSR Activities**

SET e-Learning

ESG 101 ฟื้นฟูความรับรู้ด้านความยั่งยืน

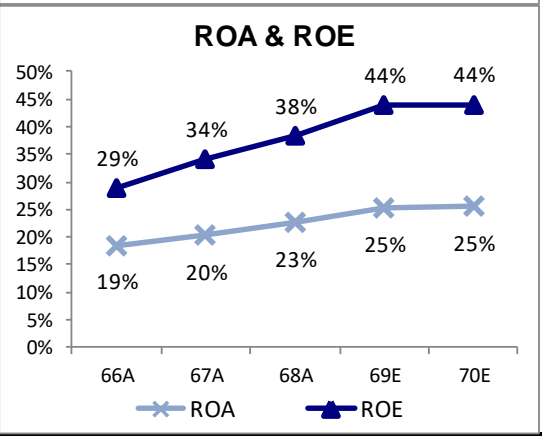
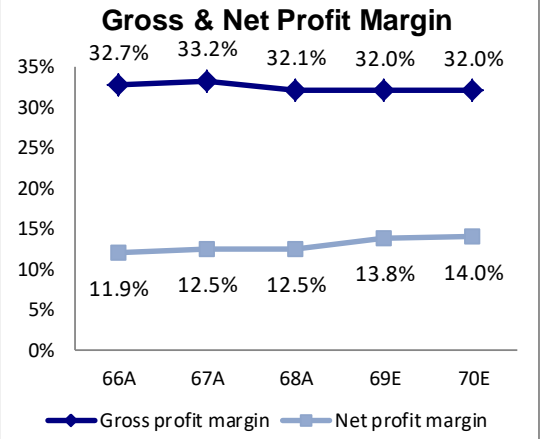
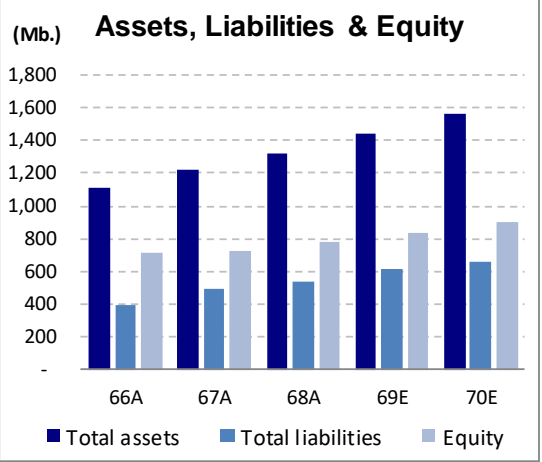
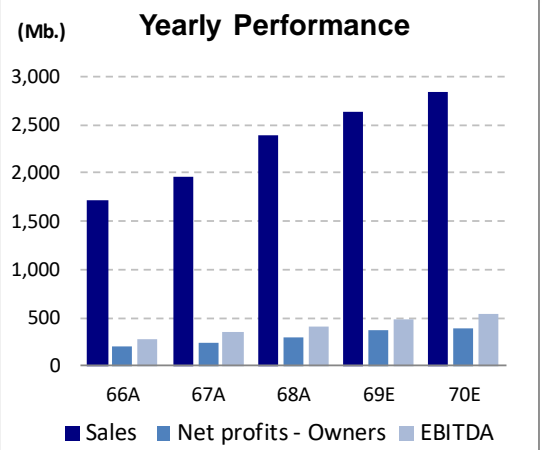
100% on 2025

**G**

**CGR Checklist 2025 / Declare CAC, CAC Policy**

CAC  
COLLECTIVE ACTION AGAINST CORRUPTION

Financial Highlight					
Balance Sheet (Btm)	66A	67A	68A	69E	70E
Cash	161	199	137	298	359
Receivables	337	351	442	485	523
Inventories	60	97	134	148	160
other current assets	382	330	402	285	288
Current assets	941	977	1,116	1,215	1,330
Non-current assets	175	243	206	227	230
Total assets	1,116	1,220	1,322	1,443	1,560
Current liabilities	360	431	497	547	592
Long-term liabilities	38	65	45	66	67
Total liabilities	398	495	541	613	659
Paid-up, prem share & others	546	543	543	543	579
Retained earnings	172	182	238	287	322
Equity	718	725	781	830	901
P&L (Btm)	66A	67A	68A	69E	70E
Sales	1,714	1,954	2,399	2,631	2,842
Cost of sales	1,153	1,305	1,628	1,789	1,933
Gross profits	561	649	771	842	909
Other Revenues	14	17	12	12	12
Selling & admin exp.	308	347	399	396	422
Other Expenses	0	0	0	0	0
Equity Income in Affiliate	-10	0	0	0	0
FX Gain(loss)	1	1	0	0	0
EBIT	258	320	383	458	499
Interest exp.	1	2	2	2	2
EBT	257	318	381	455	497
Taxes	52	75	82	91	99
Net profits	205	243	299	364	397
Minority Interest	-2	-4	0	0	0
Net profits - Owners	206	247	299	364	397
EBITDA	282	348	416	490	531
EPS (Bt)	0.34	0.41	0.49	0.60	0.65
Cashflow projection (Btm)	66A	67A	68A	69E	70E
EBIT(1-t)	206	245	301	366	399
Dep. & Amortization	24	28	33	32	32
Change in net working capital	-73	-24	-57	-25	-30
Capital expenditure	-48	-65	-17	-25	-30
Firm free cashflow	109	184	259	349	371
Financial Ratios	66A	67A	68A	69E	70E
Gross profit margin	32.7%	33.2%	32.1%	32.0%	32.0%
Net profit margin	11.9%	12.5%	12.5%	13.8%	14.0%
Current ratio (x)	2.6	2.3	2.2	2.2	2.2
Times interest earned (x)	235	199	161	208	208
Debt to Equity (x)	0.6	0.7	0.7	0.7	0.7
ROA	19%	20%	23%	25%	25%
ROE	29%	34%	38%	44%	44%
Trends (%)	66A	67A	68A	69E	70E
Sales growth	12%	14%	23%	10%	8%
Expense growth	16%	14%	22%	8%	8%
EBIT growth	-13%	24%	20%	19%	9%
Net Profit	-12%	20%	21%	22%	9%
EBITDA	-11%	24%	20%	18%	8%
EPS	-12%	20%	21%	22%	9%



Source: Financial Statement and Globlex Securities estimated