Globlex Securities Co., Ltd.
22 Dec 2025

TECHNICAL INSIGHT
By Globlex Research Department

SET	Value	แนวรับ	แนวต้าน
1252.19 (+2.12)	34065mB	1244 / 1237	1260 / 1268

ดัชนีพักฐานพร้อมสร้างรูปแบบ Harami และอยู่ต่ำกว่าเส้น EMA ทุกเส้น ขณะที่ค่าสัญญาณ MACD และ RSI ที่อ่อนตัวเป็นสัญญาณของการพักฐาน

คำแนะนำ หากรีบาวด์ไม่ผ่านแนวต้าน 1,260 จุดให้ลดสถานะ

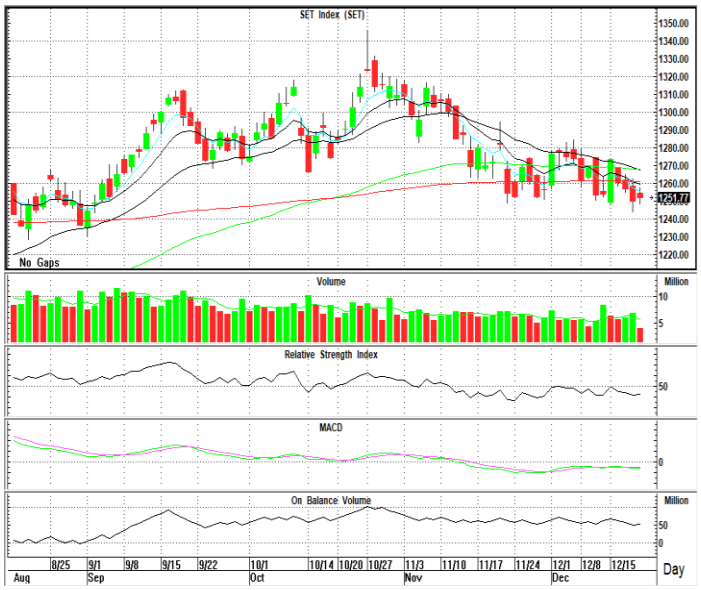

หุ้นแนะนำทางเทคนิค

TU				AWC			
ราคาปิด	แนวรับ	แนวต้าน	Cut loss	ราคาปิด	แนวรับ	แนวต้าน	Cut loss
12.80	12.50	13.20 / 13.90	12.20	2.10	2.04	2.24 / 2.34	2.00

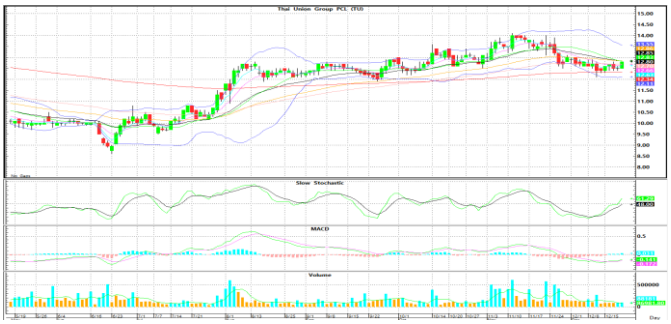

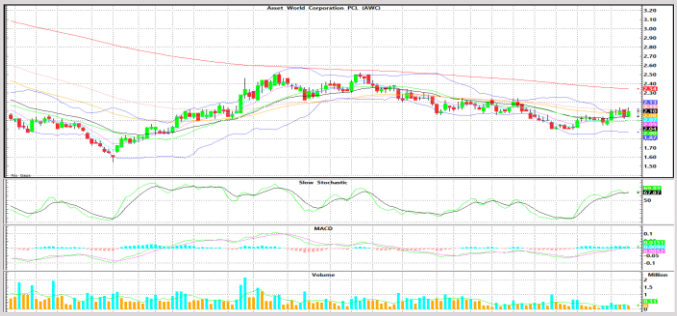

กลับมายืนเหนือเส้นค่าเฉลี่ยทุกระดับ พร้อม Volume เข้าสองวันติด และ MACD เพิ่งพลิกตัด Signal Line คาดราคามีโอกาสปรับตัวขึ้นทดสอบต้านที่ 13.20 / 13.90 บาท

ยืนเหนือเส้นค่าเฉลี่ยระยะกลาง พร้อม Volume สะสม และ MACD +Slow Sto. ส่งสัญญาณบวก หากผ่านต้านแรกที่ 2.24 บาท ลุ้นทดสอบ EMA-200 ที่ 2.34 บาท

Technical Analyst ณัฐวุฒิ วงศ์เยาวรักษ์
Assistant Technical Analyst วัชเรนทร์ จงยรรยง
Assistant Technical Analyst สลักบุญ วงศ์อัตรเดช
โทร.02-672-5999 EXT.5936

Disclaimer : ข้อมูลในรายงานนี้เป็นข้อมูลที่มีการเปิดเผยต่อสาธารณะซึ่งนักลงทุนสามารถเข้าถึงได้โดยทั่วไป และเป็นข้อมูลที่เชื่อว่าน่าจะเชื่อถือได้ ความคิดเห็นที่ปรากฏอยู่ในรายงานนี้เป็นเพียงการนำเสนอในมุมมองของบริษัทและเป็นความคิดเห็น ณ วันที่ที่ปรากฏในรายงานเท่านั้น ซึ่งอาจเปลี่ยนแปลงได้ภายหลังวันดังกล่าว โดยบริษัทไม่จำเป็นต้องแจ้งให้สาธารณชนหรือนักลงทุนทราบ รายงานนี้จัดทำขึ้นเพื่อเผยแพร่ข้อมูลให้แก่นักลงทุนเท่านั้น บริษัทไม่รับผิดชอบต่อการนำข้อมูลหรือความคิดเห็นใดๆไปใช้ในทุกกรณี ดังนั้นนักลงทุนจึงควรใช้ดุลพินิจในการพิจารณาตัดสินใจก่อนการลงทุน นอกจากนี้ บริษัท และ/หรือ บริษัทในกลุ่มของบริษัทอาจมีส่วนเกี่ยวข้องหรือผลประโยชน์ใดๆกับบริษัทใดๆที่ถูกกล่าวถึงในรายงานนี้ก็ได้