IPO REPORT

26 เมษายน 2567

MAI / PROPERTY &CONSTRUCTION

ไม่จัดอันดับ

STONE ONE PLC. (STX)

***Globlex Securities เป็นผู้ร่วมจัดจำหน่ายหุ้นเพิ่มทุนในครั้งนี้ซึ่งจะได้รับค่าธรรมเนียมในฐานะผู้จัดจำหน่าย*

EARNINGS FORECAST					
Year to Dec	63A	64A	65A	66A	67E
Net Profit (Mb)	33.2	18.5	21.6	38.1	45.9
EPS – Basic (Bt.)	0.11	0.06	0.07	0.12	0.15
Growth(%)	N/A	-44.2	16.5	76.5	20.7
P/E* – Basic (x)	28.5	51.1	43.9	24.9	20.6
DPS (Bt)	0.00	0.08	0.12	0.06	0.07
Yield (%)	0.0	2.6	3.8	2.0	2.4
BV per share (Bt.)	2.02	2.00	1.96	2.09	2.67
P/BV* (x)	1.53	1.54	1.57	1.47	1.15

Source: Filing and GloblexResearch

**คำนวณจากราคาเหมาะสม 3.08 บาท*

PERTINENT INFORMATION	
ที่ปรึกษาทางการเงิน	บริษัทหลักทรัพย์ ไอ วี โกลบอล จำกัด (มหาชน)
ผู้จัดการการจัดจำหน่ายและรับประกันการจัดจำหน่าย	บริษัทหลักทรัพย์ ไอ วี โกลบอล จำกัด (มหาชน)
จำนวนหุ้นสามัญที่เสนอขาย	65 ล้านหุ้น (มูลค่าที่ตราไว้หุ้นละ 1.00 บาท)
ราคาเสนอขายหุ้น IPO	3.00 บาท
วันจองซื้อ	18-22 เม.ย. 67
วันเริ่มซื้อขายในตลาดฯ	26 เม.ย. 67
ทุนจดทะเบียน	242.13 ล้านบาท จำนวนหุ้นสามัญ 242.13 ล้านหุ้น
ทุนที่เรียกชำระแล้วก่อน IPO	242.13 ล้านบาท จำนวนหุ้นสามัญ 242.13 ล้านหุ้น
ทุนที่เรียกชำระแล้วหลัง IPO	307.13 ล้านบาท จำนวนหุ้นสามัญ 307.13 ล้านหุ้น
วัตถุประสงค์ในการเพิ่มทุน	1) เพื่อใช้เป็นเงินลงทุนในธุรกิจเหมืองหินและแร่ หรือใช้ในการซื้อเหมืองหินและแร่ หรือใช้ในการก่อสร้างอาคารโรงงานรวมถึงการลงทุนในเครื่องจักรและอุปกรณ์ที่เกี่ยวข้อง 2) เพื่อใช้เป็นเงินทุนหมุนเวียนสำหรับการดำเนินธุรกิจ

โครงสร้างการถือหุ้น

	ก่อน IPO (%)	หลัง IPO (%)
1. กลุ่มตระกูลปิงคลาศัย	44.22	34.86
2. กลุ่มตระกูลอะโน	42.56	33.56
3. นายสยาม วัชรปรีชา	4.96	3.91
4. ผู้ถือหุ้นอื่นๆ	8.26	6.51
ประชาชนทั่วไป (IPO)	0.00	21.16

Source: Filing

Analyst: Nuttawut Wongyaowarak
02-672-5805
nuttawut@globlex.co.th

STX ผู้ผลิตหินแกรนิต หินปูน และแร่โดโลไมต์

บริษัท สโตนวัน จำกัด (มหาชน) ประกอบธุรกิจเหมืองหิน โดยผลิตและจำหน่ายผลิตภัณฑ์หินอุตสาหกรรมเพื่อการก่อสร้างชนิดหินแกรนิต และหินปูน และแร่โดโลไมต์ (Dolomite) รวมถึงการให้บริการด้านขนส่ง เพื่อการขนส่งสินค้าและบริหารจัดการควบคุมสต็อคสินค้าให้แก่ลูกค้าที่ไซต์งานอย่างครบวงจร ปัจจุบัน บริษัท และบริษัทย่อย มีเหมืองหิน 2 แห่ง ประกอบด้วย 1) เหมืองหนองข่า (ผลิตและจำหน่ายหินแกรนิต) จังหวัดชลบุรี และ 2) เหมืองจอมบึง (ผลิตและจำหน่ายหินปูนและแร่โดโลไมต์) จังหวัดราชบุรี โดยวัตถุประสงค์ของการเข้าจดทะเบียนในตลาดเอ็มเอไอ เพื่อใช้เป็นเงินลงทุนในธุรกิจเหมืองหินและแร่ หรือใช้ในการซื้อเหมืองหินและแร่ หรือใช้ในการก่อสร้างอาคารโรงงานรวมถึงการลงทุนในเครื่องจักรและอุปกรณ์ที่เกี่ยวข้อง และเพื่อใช้เป็นเงินทุนหมุนเวียนสำหรับการดำเนินธุรกิจ ทั้งนี้ฝ่ายวิจัยประเมินมูลค่าเหมาะสมปี 67 ที่ 3.08 บาทต่อหุ้น

ประเด็นสำคัญในการลงทุน

- **STX ผู้ผลิตหินแกรนิต หินปูน และแร่โดโลไมต์** : ประกอบธุรกิจเหมืองหิน โดยผลิตและจำหน่ายผลิตภัณฑ์หินอุตสาหกรรมเพื่อการก่อสร้างชนิดหินแกรนิต และหินปูน และแร่โดโลไมต์ (Dolomite) รวมถึงการให้บริการด้านขนส่ง โดยมีสัดส่วนรายได้ปี 66 ที่ 85.09% และ 0.10% ตามลำดับ หากแบ่งตามผลิตภัณฑ์หินแกรนิต หินปูน และแร่โดโลไมต์ปี 66 มีสัดส่วน 30.2% 47.9% และ 11.4% ตามลำดับ ทั้งนี้บริษัทมีรายได้และกำไรสุทธิปี 63-65 อยู่ที่ 410.9-279.6 ลบ. และ 33.2-21.6 ลบ. ตามลำดับ โดยคิดเป็นอัตราการหดตัวเฉลี่ย CAGR ตลอด 2563-2565 ปีที่ -18% และ -19% ต่อปี ตามลำดับ เนื่องจากการชะลอตัวของเศรษฐกิจจากสถานการณ์การแพร่ระบาดของ โควิด-19 นอกจากนี้มีการปิดเหมืองหนองข่าชั่วคราวในปี 65 จากต้นทุนการผลิตที่เพิ่มสูงขึ้นจากการผลิตเหมืองที่ลึกขึ้น ขณะที่รายได้และกำไรปี 66 เติบโต 32%YoY และ 73%YoY สู่ 316 ลบ. และ 38 ลบ. ตามลำดับ เนื่องจากการขาดแคลนหินก่อสร้างในภาคตะวันออกทำให้ทั้งอุปสงค์และราคาจำหน่ายเพิ่มขึ้นหนุนผลประกอบการ
- **คาดความต้องการใช้หินและแร่ในประเทศในปี 2566-2568 ทรงตัว** : อุตสาหกรรมเหมืองหินและแร่เป็นอุตสาหกรรมต้นน้ำ และมีอุปสงค์สืบเนื่องมาจากอุตสาหกรรมพื้นฐานที่ใช้หินและแร่เป็นวัตถุดิบ ดังนั้น การผลิตและการใช้หินและแร่สำหรับอุตสาหกรรมก่อสร้าง อุตสาหกรรมปูนซีเมนต์ รวมถึงอุตสาหกรรมอื่นๆ ที่จำเป็นต้องใช้หินและแร่เป็นวัตถุดิบ คาดว่าจะมีแนวโน้มเพิ่มขึ้นโดยมีปัจจัยขับเคลื่อนหลักมาจากการลงทุนโครงการขนาดใหญ่ของภาครัฐ โดยเฉพาะโครงการที่เกี่ยวเนื่องกับเขตพัฒนาเศรษฐกิจพิเศษภาคตะวันออก (Eastern Economic Corridors: EEC) รวมถึงภาวะเศรษฐกิจที่ทยอยฟื้นตัวและหนุนการก่อสร้างที่อยู่อาศัยและที่มิใช่ที่อยู่อาศัย อีกทั้งยังสามารถหนุนการทำเกษตรในประเทศอีกด้วย ถึงแม้ว่าปัจจัย

Disclaimer : ความคิดเห็นที่ปรากฏในรายงานนี้เป็นเพียงการนำเสนอในมุมมองของบริษัทและเป็นความคิดเห็น ณ วันที่ที่ปรากฏในรายงานเท่านั้น ซึ่งอาจเปลี่ยนแปลงได้ภายหลังวันดังกล่าว โดยบริษัทไม่จำเป็นต้องแจ้งให้ทราบ รายงานนี้จัดทำขึ้นเพื่อเผยแพร่ข้อมูลให้แก่นักลงทุนเท่านั้น บริษัทไม่รับผิดชอบต่อการนำข้อมูลหรือความคิดเห็นใดๆ ไปใช้ในทุกกรณี ดังนั้นนักลงทุนจึงควรใช้ดุลพินิจในการพิจารณาตัดสินใจก่อนการลงทุน นอกจากนี้ บริษัท และ/หรือ บริษัทในกลุ่มของบริษัทอาจมีส่วนเกี่ยวข้อง/หรือผลประโยชน์ใดๆกับบริษัทใดๆที่ถูกกล่าวถึงในรายงานนี้ก็ได้ การเปิดเผยผลสำรวจของสมาคมส่งเสริมสถาบันกรรมการบริษัทไทย (IOD) ในเรื่องการกำกับดูแลกิจการ (Corporate Governance) เป็นการดำเนินการตามนโยบายของสำนักงานคณะกรรมการกำกับหลักทรัพย์และตลาดหลักทรัพย์ โดยเป็นการสำรวจและประเมินข้อมูลที่บริษัทจดทะเบียนในตลาดหลักทรัพย์แห่งประเทศไทยและตลาดหลักทรัพย์เอ็มเอไอ (MAI) เปิดเผยต่อสาธารณะและเป็นข้อมูลที่ผู้ลงทุนทั่วไปสามารถเข้าถึงได้ ดังนั้น ผลสำรวจที่แสดงนี้จึงไม่ได้เป็นการรับรองผลการปฏิบัติงานและไม่ถือเป็นการให้คำแนะนำในการลงทุน ผู้ใช้ข้อมูลจึงควรใช้วิจารณญาณในการวิเคราะห์และตัดสินใจลงทุน ทั้งนี้ บริษัทหลักทรัพย์ โกลบอล์ก จำกัด มิได้ยืนยันหรือรับรองถึงความครบถ้วนและถูกต้องของผลสำรวจดังกล่าวแต่อย่างใด การเปิดเผยผลการประเมินดัชนีชี้วัดความคืบหน้าการป้องกันการมีส่วนที่เกี่ยวข้องกับการทุจริตคอร์รัปชั่น (Anti-Corruption Progress Indicators) ของบริษัทจดทะเบียนที่จัดทำโดยสถาบันที่เกี่ยวข้อง เป็นเพียงการนำเสนอผลการประเมินโดยมิได้เป็นการประเมินการปฏิบัติของบริษัทจดทะเบียนและมิได้ใช้ข้อมูลภายในเพื่อการประเมิน เนื่องจากผลการประเมินดังกล่าวเป็นเพียงผลการประเมิน ณ วันที่ปรากฏในผลการประเมินเท่านั้น ดังนั้น ผลการประเมินจึงอาจเปลี่ยนแปลงได้ภายหลังวันดังกล่าวหรือเมื่อข้อมูลที่เกี่ยวข้องมีการเปลี่ยนแปลง ทั้งนี้ บริษัทหลักทรัพย์ โกลบอล์ก จำกัด มิได้ยืนยัน ตรวจสอบ หรือรับรองความถูกต้องครบถ้วนของผลการประเมินดังกล่าวแต่อย่างใด ที่มา : www.cgthailand.org

ปัจจัยความเสี่ยง

i) ความเสี่ยงด้านการสำรวจ และการจัดหาแหล่งวัตถุดิบ
ii) ความเสี่ยงด้านการเปลี่ยนแปลงปริมาณสำรองของแต่ละเหมืองหมด
iii) ความเสี่ยงด้านต้นทุนการผลิตที่เพิ่มขึ้นของเหมืองหนองข่า
iv) ความเสี่ยงด้านผลกระทบต่อสังคม และสิ่งแวดล้อม
v) ความเสี่ยงในการต่ออายุประทานบัตร และใบอนุญาตในการประกอบกิจการเหมืองหินและแร่
vi) ความเสี่ยงจากการพึ่งพิงลูกค้ารายใหญ่
vii) ความเสี่ยงจากภัยธรรมชาติ

ที่ส่งผลกระทบด้านบวกจะทำให้เกิดแนวโน้มที่ดีต่อการเพิ่มขึ้นของการผลิตและการใช้หินและแร่ แต่ทั้งนี้ประเทศไทยอาจต้องใช้เวลาในการฟื้นตัวของเศรษฐกิจในภาพรวมเพื่อกลับไปสู่ระดับก่อนเกิดการแพร่ระบาดของโควิด-19 ทำให้คาดการณ์ว่าอุตสาหกรรมเหมืองหินและแร่ของไทยน่าจะมีแนวโน้มค่อนข้างทรงตัวในช่วง 1-2 ปีข้างหน้า

- **คาดผลประกอบการปี 67 เติบโต 21%ต่อปี** : คาดปี 67 รายได้และกำไรเติบโต 21%YoY และ 21%YoY สู่ 384 ลบ.และ 46 ลบ. ตามลำดับ โดยได้แรงหนุนจากการ 1)ก่อสร้างโครงสร้างพื้นฐานและสาธารณูปโภคใน EEC ตามแผนก่อสร้างปี 66-70 2) การปรับปรุงและก่อสร้างโครงการพัฒนาสนามบินอู่ตะเภาและเมืองการบินภาคตะวันออกปี 67-70 และ 3)การก่อสร้างท่าเรือแหลมฉบับเฟส 3 เป็นปัจจัยหนุนต่อรายได้เพิ่มเติม ขณะที่คาดว่าราคาหินที่ปรับตัวสูงขึ้นตามความต้องการจากอุตสาหกรรมก่อสร้างเป็นปัจจัยหนุนต่อกำไรเพิ่มเติม
- **ประเมินราคาเหมาะสมที่ 3.08 บาทต่อหุ้น** : เราประเมินราคาเหมาะสมด้วยวิธี Sum of the Part (SOTP) โดย 1) ประเมินมูลค่าธุรกิจปัจจุบันด้วยวิธี PE Ratio ที่ 15.7 เท่าโดยใช้ค่าเฉลี่ยของบริษัทที่ดำเนินธุรกิจที่คล้ายคลึงกันและจดทะเบียนในตลาดหลักทรัพย์แห่งประเทศไทย อาทิ CMAN และ SUTHA ซึ่งแสดงตามตารางด้านล่าง และคาดการณ์กำไรต่อหุ้นปี 67 ที่ 0.151 บาทต่อหุ้น ได้ราคาเหมาะสมอยู่ที่ 2.37 บาทต่อหุ้น และการซื้อเหมืองใหม่ซึ่งประเมินด้วยวิธี DCF ได้ราคาเหมาะสมอีก 0.71 บาทต่อหุ้น (สมมติฐานปริมาณการขายเหมืองใหม่ 1 ล้านตันต่อปี) ได้ราคาเหมาะสมรวมที่ 3.08 บาทต่อหุ้น

บริษัท	1Y PE Ratio
CMAN	20.0
SUTHA	11.4
เฉลี่ย	15.7
	ที่มา Aspen และ บล.โกลเบล็ก

ธุรกิจ	ราคาเหมาะสม (บาท/หุ้น)
มูลค่าธุรกิจปัจจุบัน	2.37
มูลค่าเหมืองใหม่	0.71
รวม	3.08
	ที่มา บล.โกลเบล็ก

Disclaimer : ความคิดเห็นที่ปรากฏในรายงานนี้เป็นเพียงการนำเสนอในมุมมองของบริษัทและเป็นความคิดเห็น ณ วันที่ที่ปรากฏในรายงานเท่านั้น ซึ่งอาจเปลี่ยนแปลงได้ภายหลังวันดังกล่าว โดยบริษัทไม่จำเป็นต้องแจ้งให้ทราบ รายงานนี้จัดทำขึ้นเพื่อเผยแพร่ข้อมูลให้แก่นักลงทุนเท่านั้น บริษัทไม่รับผิดชอบต่อการนำข้อมูลหรือความคิดเห็นใดๆไปใช้ในทุกกรณี ดังนั้นนักลงทุนจึงควรใช้ดุลพินิจในการพิจารณาตัดสินใจก่อนการลงทุน นอกจากนี้ บริษัท และ/หรือ บริษัทในกลุ่มของบริษัทอาจมีส่วนเกี่ยวข้องหรือผลประโยชน์ใดๆกับบริษัทใดๆที่ถูกกล่าวถึงในรายงานนี้ก็ได้ การเปิดเผยผลสำรวจของสมาคมส่งเสริมสถาบันกรรมการบริษัทไทย (IOD) ในเรื่องการกำกับดูแลกิจการ (Corporate Governance) เป็นการดำเนินการตามนโยบายของสำนักงานคณะกรรมการกำกับหลักทรัพย์และตลาดหลักทรัพย์ โดยเป็นการสำรวจและประเมินข้อมูลที่บริษัทจดทะเบียนในตลาดหลักทรัพย์แห่งประเทศไทยและตลาดหลักทรัพย์เอ็มเอไอ (MAI) เปิดเผยต่อสาธารณะและเป็นข้อมูลที่ผู้ลงทุนทั่วไปสามารถเข้าถึงได้ ดังนั้น ผลสำรวจที่แสดงนี้จึงไม่ได้เป็นการรับรองผลการปฏิบัติงานและไม่ถือเป็นการให้คำแนะนำในการลงทุน ผู้ใช้ข้อมูลจึงควรใช้วิจารณญาณในการวิเคราะห์และตัดสินใจลงทุน ทั้งนี้ บริษัทหลักทรัพย์ โกลเบล็ก จำกัด มิได้ยืนยันหรือรับรองถึงความครบถ้วนและถูกต้องของผลสำรวจดังกล่าวแต่อย่างใด การเปิดเผยผลการประเมินดัชนีชี้วัดความคืบหน้าการป้องกันการมีส่วนที่เกี่ยวข้องกับการทุจริตคอร์รัปชั่น (Anti-Corruption Progress Indicators) ของบริษัทจดทะเบียนที่จัดทำโดยสถาบันที่เกี่ยวข้อง เป็นเพียงการนำเสนอผลการประเมินโดยมิได้เป็นการประเมินการปฏิบัติของบริษัทจดทะเบียนและมิได้ใช้ข้อมูลภายในเพื่อการประเมิน เนื่องจากผลการประเมินดังกล่าวเป็นเพียงผลการประเมิน ณ วันที่ปรากฏในผลการประเมินเท่านั้น ดังนั้น ผลการประเมินจึงอาจเปลี่ยนแปลงได้ภายหลังวันดังกล่าวหรือเมื่อข้อมูลที่เกี่ยวข้องมีการเปลี่ยนแปลง ทั้งนี้ บริษัทหลักทรัพย์ โกลเบล็ก จำกัด มิได้ยืนยัน ตรวจสอบ หรือรับรองความถูกต้องครบถ้วนของผลการประเมินดังกล่าวแต่อย่างใด ที่มา : www.cgthailand.org

STX ผู้ผลิตหินแกรนิต หินปูน และแร่โดโลไมต์

บริษัท สโตนวัน จำกัด (มหาชน) (“บริษัท” หรือ “STX”) (เดิมชื่อ “บริษัท ไพโอเนียร์ แอ็กกริเกรทส์ (ไทยแลนด์) จำกัด”) บริษัทก่อตั้งเมื่อ 25 มกราคม 2539 ปัจจุบันบริษัทและบริษัทย่อย ประกอบธุรกิจเหมืองหิน โดยผลิตและจำหน่ายผลิตภัณฑ์หินอุตสาหกรรมเพื่อการก่อสร้างชนิดหินแกรนิต และหินปูน และแร่โดโลไมต์ (Dolomite) รวมถึงการให้บริการด้านขนส่ง เพื่อการขนส่งสินค้าและบริหารจัดการควบคุมสต็อคสินค้าให้แก่ลูกค้าที่ไซต์งานอย่างครบวงจร

ปัจจุบัน บริษัท และบริษัทย่อย มีเหมืองหิน 2 แห่ง ประกอบด้วย

1) เหมืองหนองข่า (ผลิตและจำหน่ายหินแกรนิต) ดำเนินการโดยบริษัท
   เหมืองหนองข่า: ตั้งอยู่ที่ ตำบลบางพระ อำเภอศรีราชา จังหวัดชลบุรี
2) เหมืองจอมบึง (ผลิตและจำหน่ายหินปูนและแร่โดโลไมต์)
   เหมืองจอมบึง: ตั้งอยู่ที่ พื้นที่เชื่อมต่อตำบลรางบัวและตำบลจอมบึง อำเภอจอมบึง จังหวัดราชบุรี

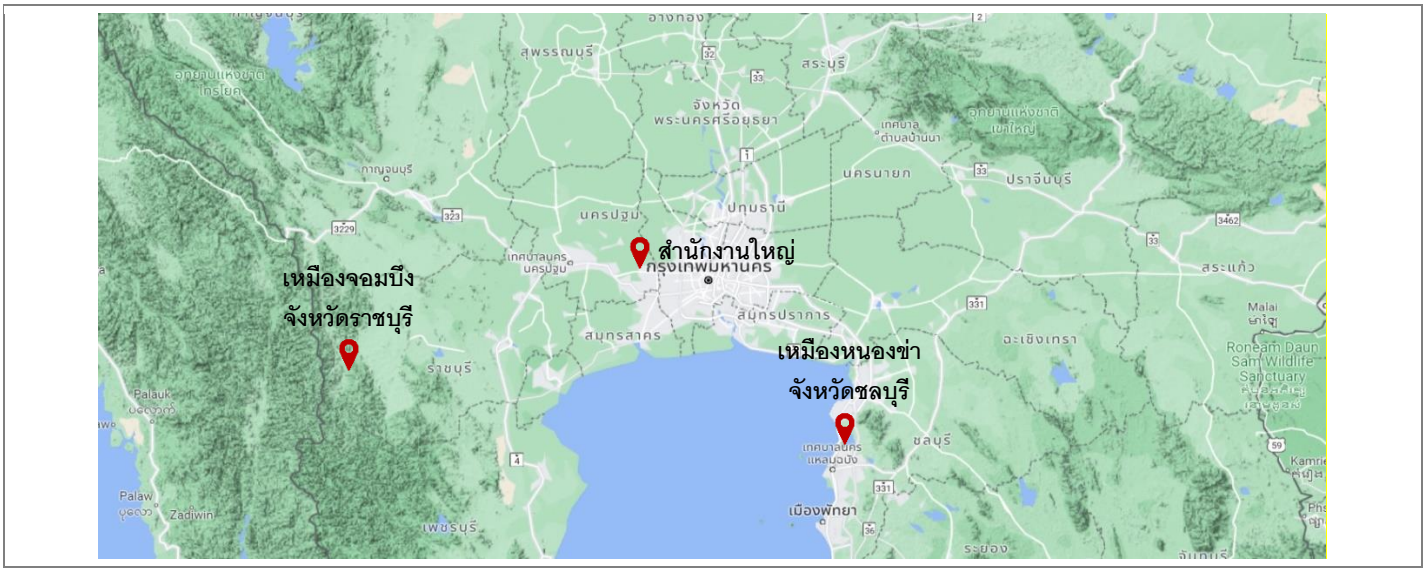

รูปภาพ: ตำแหน่งที่ตั้งสำนักงานใหญ่ และเหมือง 2 แห่งของบริษัทและบริษัทย่อย

บริษัทมีเป้าหมายที่จะเข้าลงทุนในเหมืองหินแห่งใหม่ เพื่อรองรับแผนการผลิต และแผนการขายที่ต่อเนื่องของบริษัท เนื่องจากบริษัทคาดการณ์ว่าปริมาณสำรองเหมืองหนองข่าจะผลิตหมดในอีก 2 ปีข้างหน้า(ปี 2568) โดยแผนการลงทุนของบริษัทในครั้งนี้จะเป็นการเข้าลงทุนในธุรกิจเหมืองหินที่เปิดดำเนินการอยู่แล้ว หรือการพัฒนาเหมืองหินใหม่ ซึ่งอยู่ในที่ตั้งที่เหมาะสม โดยแต่ละเหมืองจะต้องไม่อยู่ในพื้นที่ทับซ้อนกัน โดยมีระยะห่างมากกว่า 150 กิโลเมตรรอบบริเวณเหมือง เพื่อลดการแข่งขันกันเอง เนื่องจากธุรกิจเหมืองหินเป็นธุรกิจที่แข่งขันกันด้วยระยะทาง โดยต้นทุนค่าขนส่งเป็นส่วนสำคัญที่ลูกค้าจะเป็นผู้รับภาระ ดังนั้นตำแหน่งที่ตั้งซึ่งห่างเกินกว่าระยะทางดังกล่าว จะส่งผลให้ต้นทุนค่าขนส่งสูงเกินไป เว้นแต่กรณีที่มีความต้องการสินค้าของกลุ่มลูกค้าในอาณาบริเวณพื้นที่ดังกล่าวเป็นจำนวนมากและกลุ่มลูกค้าไม่ทับซ้อนกัน บริษัทอาจพิจารณาเข้าลงทุนในเหมืองใหม่ตามความคุ้มค่า และเหมาะสมต่อไป

Disclaimer : ความคิดเห็นที่ปรากฏในรายงานนี้เป็นเพียงการนำเสนอในมุมมองของบริษัทและเป็นความคิดเห็น ณ วันที่ที่ปรากฏในรายงานเท่านั้น ซึ่งอาจเปลี่ยนแปลงได้ภายหลังวันดังกล่าว โดยบริษัทไม่จำเป็นต้องแจ้งให้ทราบ รายงานนี้จัดทำขึ้นเพื่อเผยแพร่ข้อมูลให้แก่นักลงทุนเท่านั้น บริษัทไม่รับผิดชอบต่อการนำข้อมูลหรือความคิดเห็นใดๆไปใช้ในทุกกรณี ดังนั้นนักลงทุนจึงควรใช้ดุลพินิจในการพิจารณาตัดสินใจก่อนการลงทุน นอกจากนี้ บริษัท และ/หรือ บริษัทในกลุ่มของบริษัทอาจมีส่วนเกี่ยวข้องหรือผลประโยชน์ใดๆกับบริษัทใดๆที่ถูกกล่าวถึงในรายงานนี้ก็ได้ การเปิดเผยผลสำรวจของสมาคมส่งเสริมสถาบันกรรมการบริษัทไทย (IOD) ในเรื่องการกำกับดูแลกิจการ (Corporate Governance) เป็นการดำเนินการตามนโยบายของสำนักงานคณะกรรมการกำกับหลักทรัพย์และตลาดหลักทรัพย์ โดยเป็นการสำรวจและประเมินข้อมูลที่บริษัทจดทะเบียนในตลาดหลักทรัพย์แห่งประเทศไทยและตลาดหลักทรัพย์เอ็มเอไอ (MAI) เปิดเผยต่อสาธารณะและเป็นข้อมูลที่ผู้ลงทุนทั่วไปสามารถเข้าถึงได้ ดังนั้น ผลสำรวจที่แสดงนี้จึงไม่ได้เป็นการรับรองผลการปฏิบัติงานและไม่ถือเป็นการให้คำแนะนำในการลงทุน ผู้ใช้ข้อมูลจึงควรใช้วิจารณญาณในการวิเคราะห์และตัดสินใจลงทุน ทั้งนี้ บริษัทหลักทรัพย์ โกลบอล์ก จำกัด มิได้ยืนยันหรือรับรองถึงความครบถ้วนและถูกต้องของผลสำรวจดังกล่าวแต่อย่างใด การเปิดเผยผลการประเมินดัชนีชี้วัดความคืบหน้าการป้องกันการมีส่วนที่เกี่ยวข้องกับการทุจริตคอร์รัปชั่น (Anti-Corruption Progress Indicators) ของบริษัทจดทะเบียนที่จัดทำโดยสถาบันที่เกี่ยวข้อง เป็นเพียงการนำเสนอผลการประเมินโดยมิได้เป็นการประเมินการปฏิบัติของบริษัทจดทะเบียนและมิได้ใช้ข้อมูลภายในเพื่อการประเมิน เนื่องจากผลการประเมินดังกล่าวเป็นเพียงผลการประเมิน ณ วันที่ปรากฏในผลการประเมินเท่านั้น ดังนั้น ผลการประเมินจึงอาจเปลี่ยนแปลงได้ภายหลังวันดังกล่าวหรือเมื่อข้อมูลที่เกี่ยวข้องมีการเปลี่ยนแปลง ทั้งนี้ บริษัทหลักทรัพย์ โกลบอล์ก จำกัด มิได้ยืนยัน ตรวจสอบ หรือรับรองความถูกต้องครบถ้วนของผลการประเมินดังกล่าวแต่อย่างใด ที่มา : www.cgthailand.org

โครงสร้างรายได้ธุรกิจปี 2563- 6M2566

	สำหรับปี สิ้นสุดวันที่ 31 ธันวาคม							
	2563		2564		2565		6M2566	
	ล้านบาท	ร้อยละ	ล้านบาท	ร้อยละ	ล้านบาท	ร้อยละ	ล้านบาท	ร้อยละ
รายได้จากการขายและให้บริการจากธุรกิจเหมือง	358.14	87.15	322.13	89.29	232.54	83.18	145.12	87.18
รายได้จากการให้บริการจากธุรกิจขนส่ง	1.34	0.33	0.60	0.17	7.09	2.54	0.38	0.23
รายได้จากการขายและให้บริการ	**359.48**	**87.48**	**322.72**	**89.46**	**239.63**	**85.72**	**145.50**	**87.41**
รายได้อื่นจากธุรกิจเหมือง	43.81	10.66	33.55	9.30	33.84	12.11	19.41	11.66
รายได้อื่นๆ	7.64	1.86	4.48	1.24	6.08	2.17	1.55	0.93
รายได้รวม	**410.93**	**100.00**	**360.75**	**100.00**	**279.55**	**100.00**	**166.46**	**100.00**

ที่มา Filling

สำหรับปีสิ้นสุดวันที่ 31 ธันวาคม 2563 ถึง 2565 และสำหรับงวดหกเดือนสิ้นสุดวันที่ 30 มิถุนายน 2565 และ 2566 รายได้รวมของกลุ่มบริษัทประกอบด้วย 1) รายได้จากการขายและให้บริการ คิดเป็นสัดส่วนประมาณร้อยละ 86 - 89 ของรายได้รวม ซึ่งส่วนใหญ่เป็นรายได้จากธุรกิจเหมืองซึ่งมาจากการผลิตและจำหน่ายผลิตภัณฑ์หินอุตสาหกรรมชนิดหินแกรนิตของเหมืองหนองข่า และหินอุตสาหกรรมชนิดหินปูนและแร่โดโลไมต์ของเหมืองจอมบึง และ 2) รายได้อื่น คิดเป็นสัดส่วนประมาณร้อยละ 11 - 14 ของรายได้รวม ซึ่งส่วนใหญ่เป็นรายได้จากการขายผลิตภัณฑ์พลอยได้จากธุรกิจเหมือง

รายได้รวมจำนวน 360.75 ล้านบาท สำหรับปีสิ้นสุดวันที่ 31 ธันวาคม 2564 ลดลงจำนวน 50.17 ล้านบาท หรือร้อยละ 12.21 จากจำนวน 410.93 ล้านบาท สำหรับปีสิ้นสุดวันที่ 31 ธันวาคม 2563 มีสาเหตุหลักมาจากรายได้จากธุรกิจเหมืองที่ลดลงจำนวน 46.26 ล้านบาท จากยอดขายของผลิตภัณฑ์หินอุตสาหกรรมที่ลดลงจากการชะลอตัวของเศรษฐกิจในปี 2564 จากการแพร่ระบาดของโควิด-19 ด้วยเหตุนี้จึงทำให้ลูกค้าของกลุ่มบริษัทที่ส่วนใหญ่เป็นผู้ประกอบการในอุตสาหกรรมการก่อสร้างมีการปรับลดปริมาณหรือชะลอการสั่งซื้อผลิตภัณฑ์ของกลุ่มบริษัท โดยรายได้จากผลิตภัณฑ์หินแกรนิต (รวมผลิตภัณฑ์พลอยได้ของหินแกรนิต) ลดลงจำนวน 30.69 ล้านบาท และรายได้จากผลิตภัณฑ์หินปูน (รวมผลิตภัณฑ์พลอยได้ของหินปูน) ลดลงจำนวน 27.91 ล้านบาท อย่างไรก็ตาม กลุ่มบริษัทมีรายได้ที่เพิ่มขึ้นจากผลิตภัณฑ์แร่โดโลไมต์จำนวน 12.35 ล้านบาท ซึ่งเป็นผลิตภัณฑ์ใหม่ของเหมืองจอมบึงที่เริ่มผลิตและจำหน่ายตั้งแต่เดือนกรกฎาคมปี 2564 ซึ่งเป็นการขายให้กับลูกค้ารายใหม่ที่นำแร่โดโลไมต์ไปผลิตต่อและจำหน่ายให้กับลูกค้าในอุตสาหกรรมเหล็ก

รายได้รวมจำนวน 166.46 ล้านบาท สำหรับงวดหกเดือนสิ้นสุดวันที่ 30 มิถุนายน 2566 เพิ่มขึ้นจำนวน 13.21 ล้านบาท หรือร้อยละ 8.62 จากจำนวน 153.25 ล้านบาท สำหรับงวดหกเดือนสิ้นสุดวันที่ 30 มิถุนายน 2565 มีสาเหตุหลักมาจากรายได้จากธุรกิจเหมืองที่เพิ่มขึ้นจำนวน 18.05 ล้านบาท โดยหลักมาจากรายได้จากผลิตภัณฑ์หินแกรนิต (รวมผลิตภัณฑ์พลอยได้ของหินแกรนิต) ที่เพิ่มขึ้นประมาณ 10.40 ล้านบาท ซึ่งมาจากที่บริษัทเริ่มกลับมาผลิตและจำหน่ายหินแกรนิตขนาด 20 มิลลิเมตรของเหมืองหนองข่าอีกครั้งตั้งแต่ช่วงเดือนกุมภาพันธ์ปี 2566 ที่ผ่านมา รวมไปถึงรายได้จากผลิตภัณฑ์หินปูน (รวมผลิตภัณฑ์พลอยได้ของหินปูน) ที่เพิ่มขึ้นประมาณ 9.77 ล้านบาท ซึ่งรายได้ที่เพิ่มขึ้นส่วนหนึ่งมาจากราคาขายเฉลี่ยของผลิตภัณฑ์โดยรวมทั้งหินแกรนิต หินปูน และแร่โดโลไมต์เพิ่มสูงขึ้นเมื่อเทียบกับงวดเดียวกันของปีก่อนหน้า

Disclaimer : ความคิดเห็นที่ปรากฏในรายงานนี้เป็นเพียงการนำเสนอในมุมมองของบริษัทและเป็นความคิดเห็น ณ วันที่ที่ปรากฏในรายงานเท่านั้น ซึ่งอาจเปลี่ยนแปลงได้ภายหลังวันดังกล่าว โดยบริษัทไม่จำเป็นต้องแจ้งให้ทราบ รายงานนี้จัดทำขึ้นเพื่อเผยแพร่ข้อมูลให้แก่นักลงทุนเท่านั้น บริษัทไม่รับผิดชอบต่อการนำข้อมูลหรือความคิดเห็นใดๆไปใช้ในทุกกรณี ดังนั้นนักลงทุนจึงควรใช้ดุลพินิจในการพิจารณาตัดสินใจก่อนการลงทุน นอกจากนี้ บริษัท และ/หรือ บริษัทในกลุ่มของบริษัทอาจมีส่วนเกี่ยวข้องหรือผลประโยชน์ใดๆกับบริษัทใดๆที่ถูกกล่าวถึงในรายงานนี้ก็ได้ การเปิดเผยผลสำรวจของสมาคมส่งเสริมสถาบันกรรมการบริษัทไทย (IOD) ในเรื่องการกำกับดูแลกิจการ (Corporate Governance) เป็นการดำเนินการตามนโยบายของสำนักงานคณะกรรมการกำกับหลักทรัพย์และตลาดหลักทรัพย์ โดยเป็นการสำรวจและประเมินข้อมูลที่บริษัทจดทะเบียนในตลาดหลักทรัพย์แห่งประเทศไทยและตลาดหลักทรัพย์เอ็มเอไอ (MAI) เปิดเผยต่อสาธารณะและเป็นข้อมูลที่ผู้ลงทุนทั่วไปสามารถเข้าถึงได้ ดังนั้น ผลสำรวจที่แสดงนี้จึงไม่ได้เป็นการรับรองผลการปฏิบัติงานและไม่ถือเป็นการให้คำแนะนำในการลงทุน ผู้ใช้ข้อมูลจึงควรใช้วิจารณญาณในการวิเคราะห์และตัดสินใจลงทุน ทั้งนี้ บริษัทหลักทรัพย์ โกลบอล์ก จำกัด มิได้ยืนยันหรือรับรองถึงความครบถ้วนและถูกต้องของผลสำรวจดังกล่าวแต่อย่างใด การเปิดเผยผลการประเมินดัชนีชี้วัดความคืบหน้าการป้องกันการมีส่วนที่เกี่ยวข้องกับการทุจริตคอร์รัปชั่น (Anti-Corruption Progress Indicators) ของบริษัทจดทะเบียนที่จัดทำโดยสถาบันที่เกี่ยวข้อง เป็นเพียงการนำเสนอผลการประเมินโดยมิได้เป็นการประเมินการปฏิบัติของบริษัทจดทะเบียนและมิได้ใช้ข้อมูลภายในเพื่อการประเมิน เนื่องจากผลการประเมินดังกล่าวเป็นเพียงผลการประเมิน ณ วันที่ปรากฏในผลการประเมินเท่านั้น ดังนั้น ผลการประเมินจึงอาจเปลี่ยนแปลงได้ภายหลังวันดังกล่าวหรือเมื่อข้อมูลที่เกี่ยวข้องมีการเปลี่ยนแปลง ทั้งนี้ บริษัทหลักทรัพย์ โกลบอล์ก จำกัด มิได้ยืนยัน ตรวจสอบ หรือรับรองความถูกต้องครบถ้วนของผลการประเมินดังกล่าวแต่อย่างใด ที่มา : www.cgthailand.org

ธุรกิจเหมือง

ผลิตภัณฑ์หินจากกระบวนการผลิตของบริษัท ทั้งประเภทหินแกรนิต และหินปูน รวมถึงแร่โดโลไมต์ แบ่งประเภทได้ ดังนี้

1. ผลิตภัณฑ์หินอุตสาหกรรมเพื่อก่อสร้าง

ผลิตภัณฑ์หลัก

1) หินขนาด 20 มิลลิเมตร (Aggregate 20 mm.)

2) หินขนาด 6 มิลลิเมตร (Aggregate 6 mm.)

3) หินฝุ่นล้าง (G-Sand) หรือทรายเทียม Manufacturing Sand (M-Sand) ซึ่งมีคุณสมบัติคล้ายทราย สามารถใช้แทนทรายธรรมชาติในการผสมคอนกรีตได้

4) หินบัลลาสต์ (Ballast)

ผลิตภัณฑ์กึ่งสำเร็จรูป

1) หินก้อนใหญ่ ขนาด 6 - 12 นิ้ว (Rip Rap)

2) หินก้อนใหญ่ ขนาดเกินกว่า 12 นิ้ว (Big Rock)

ผลิตภัณฑ์อื่นๆ และผลิตภัณฑ์พลอยได้

1) หินคลุกบี (Road Base B หรือ RBB)

2) หินคลุกซี (Road Base C หรือ RBC)

3) หินฝุ่น (Crushed Rock Fine)

2. 2. ผลิตภัณฑ์แร่โดโลไมต์

1) แร่โดโลไมต์แบบก้อนมี 3 ขนาด คือขนาด 0 - 30 มิลลิเมตร ขนาด 30 - 60 มิลลิเมตร และขนาด 60 - 100 มิลลิเมตร

2) แร่โดโลไมต์แบบผงมีขนาดตั้งแต่ 0-325 Mesh โดยในปัจจุบันมีการผลิต 3 ขนาด คือขนาด 16 - 50 Mesh ขนาด 100 Mesh และขนาด 325 Mesh

ภาพประกอบผลิตภัณฑ์หินอุตสาหกรรมเพื่อก่อสร้าง

ภาพประกอบผลิตภัณฑ์แร่โดโลไมต์

Disclaimer : ความคิดเห็นที่ปรากฏในรายงานนี้เป็นเพียงการนำเสนอในมุมมองของบริษัทและเป็นความคิดเห็น ณ วันที่ที่ปรากฏในรายงานเท่านั้น ซึ่งอาจเปลี่ยนแปลงได้ภายหลังวันดังกล่าว โดยบริษัทไม่จำเป็นต้องแจ้งให้ทราบ รายงานนี้จัดทำขึ้นเพื่อเผยแพร่ข้อมูลให้แก่นักลงทุนเท่านั้น บริษัทไม่รับผิดชอบต่อการนำข้อมูลหรือความคิดเห็นใดๆไปใช้ในทุกกรณี ดังนั้นนักลงทุนจึงควรใช้ดุลพินิจในการพิจารณาตัดสินใจก่อนการลงทุน นอกจากนี้ บริษัท และ/หรือ บริษัทในกลุ่มของบริษัทอาจมีส่วนเกี่ยวข้องหรือผลประโยชน์ใดๆกับบริษัทใดๆที่ถูกกล่าวถึงในรายงานนี้ก็ได้ การเปิดเผยผลสำรวจของสมาคมส่งเสริมสถาบันกรรมการบริษัทไทย (IOD) ในเรื่องการกำกับดูแลกิจการ (Corporate Governance) เป็นการดำเนินการตามนโยบายของสำนักงานคณะกรรมการกำกับหลักทรัพย์และตลาดหลักทรัพย์ โดยเป็นการสำรวจและประเมินข้อมูลที่บริษัทจดทะเบียนในตลาดหลักทรัพย์แห่งประเทศไทยและตลาดหลักทรัพย์เอ็มเอไอ (MAI) เปิดเผยต่อสาธารณะและเป็นข้อมูลที่ผู้ลงทุนทั่วไปสามารถเข้าถึงได้ ดังนั้น ผลสำรวจที่แสดงนี้จึงไม่ได้เป็นการรับรองผลการปฏิบัติงานและไม่ถือเป็นการให้คำแนะนำในการลงทุน ผู้ใช้ข้อมูลจึงควรใช้วิจารณญาณในการวิเคราะห์และตัดสินใจลงทุน ทั้งนี้ บริษัทหลักทรัพย์ โกลบอล์ก จำกัด มิได้ยืนยันหรือรับรองถึงความครบถ้วนและถูกต้องของผลสำรวจดังกล่าวแต่อย่างใด การเปิดเผยผลการประเมินดัชนีชี้วัดความคืบหน้าการป้องกันการมีส่วนที่เกี่ยวข้องกับการทุจริตคอร์รัปชั่น (Anti-Corruption Progress Indicators) ของบริษัทจดทะเบียนที่จัดทำโดยสถาบันที่เกี่ยวข้อง เป็นเพียงการนำเสนอผลการประเมินโดยมิได้เป็นการประเมินการปฏิบัติของบริษัทจดทะเบียนและมิได้ใช้ข้อมูลภายในเพื่อการประเมิน เนื่องจากผลการประเมินดังกล่าวเป็นเพียงผลการประเมิน ณ วันที่ปรากฏในผลการประเมินเท่านั้น ดังนั้น ผลการประเมินจึงอาจเปลี่ยนแปลงได้ภายหลังวันดังกล่าวหรือเมื่อข้อมูลที่เกี่ยวข้องมีการเปลี่ยนแปลง ทั้งนี้ บริษัทหลักทรัพย์ โกลบอล์ก จำกัด มิได้ยืนยัน ตรวจสอบ หรือรับรองความถูกต้องครบถ้วนของผลการประเมินดังกล่าวแต่อย่างใด ที่มา : www.cgthailand.org

โดโลไมต์ ขนาด 16 - 50 Mesh

โดโลไมต์ ขนาด 100 Mesh

โดโลไมต์ ขนาด 325 Mesh

(2) รายละเอียดเหมืองหินของบริษัท และบริษัทย่อย

1) เหมืองหินอุตสาหกรรม ชนิดหินแกรนิต เพื่ออุตสาหกรรมการก่อสร้าง (“เหมืองหนองข่า” หรือ “NKQ”) ดำเนินการผลิต และจัดจำหน่ายโดยบริษัท

เลขที่ประทานบัตร	:	(1) 21375/15320 และ (2) 21400/15786
ประเภทหิน	:	หินแกรนิตเพื่ออุตสาหกรรมก่อสร้างโดยวิธีเหมืองหาบ
ที่ตั้ง	:	ตำบลบางพระ อำเภอศรีราชา จังหวัดชลบุรี
อายุประทานบัตร	:	(1) เลขที่ 21375/15320 อายุ 3 สิงหาคม 2556 - 2 สิงหาคม 2566 (บริษัทผลิตแล้วเสร็จตั้งแต่ 2 สิงหาคม 2566) (2) เลขที่ 21400/15786 อายุ 26 พฤศจิกายน 2560 - 25 พฤศจิกายน 2575 (โดยตั้งแต่เดือน สิงหาคม 2566 เป็นต้นมา บริษัทดำเนินการผลิตที่เหมืองหนองข่าบนประทานบัตรเลขที่ 21400/15786 เพียงอย่างเดียว)
พื้นที่ประทานบัตร	:	183-3-1.00 ไร่ หรือ 73,501 ตารางวา เป็นที่ดินกรรมสิทธิ์ของบริษัท
ปริมาณสำรองคงเหลือ	:	จำนวน 1.50 ล้านตัน (ณ 6 กันยายน 2566)
รูปแบบการทำเหมือง	:	วิธีเหมืองหาบ
ผู้ถือประทานบัตร	:	บริษัท สโตนวัน จำกัด (มหาชน)

Disclaimer : ความคิดเห็นที่ปรากฏในรายงานนี้เป็นเพียงการนำเสนอในมุมมองของบริษัทและเป็นความคิดเห็น ณ วันที่ที่ปรากฏในรายงานเท่านั้น ซึ่งอาจเปลี่ยนแปลงได้ภายหลังวันดังกล่าว โดยบริษัทไม่จำเป็นต้องแจ้งให้ทราบ รายงานนี้จัดทำขึ้นเพื่อเผยแพร่ข้อมูลให้แก่นักลงทุนเท่านั้น บริษัทไม่รับผิดชอบต่อการนำข้อมูลหรือความคิดเห็นใดๆไปใช้ในทุกกรณี ดังนั้นนักลงทุนจึงควรใช้ดุลพินิจในการพิจารณาตัดสินใจก่อนการลงทุน นอกจากนี้ บริษัท และ/หรือ บริษัทในกลุ่มของบริษัทอาจมีส่วนเกี่ยวข้องหรือผลประโยชน์ใดๆกับบริษัทใดๆที่ถูกกล่าวถึงในรายงานนี้ก็ได้ การเปิดเผยผลสำรวจของสมาคมส่งเสริมสถาบันกรรมการบริษัทไทย (IOD) ในเรื่องการกำกับดูแลกิจการ (Corporate Governance) เป็นการดำเนินการตามนโยบายของสำนักงานคณะกรรมการกำกับหลักทรัพย์และตลาดหลักทรัพย์ โดยเป็นการสำรวจและประเมินข้อมูลที่บริษัทจดทะเบียนในตลาดหลักทรัพย์แห่งประเทศไทยและตลาดหลักทรัพย์เอ็มเอไอ (MAI) เปิดเผยต่อสาธารณะและเป็นข้อมูลที่ผู้ลงทุนทั่วไปสามารถเข้าถึงได้ ดังนั้น ผลสำรวจที่แสดงนี้จึงไม่ได้เป็นการรับรองผลการปฏิบัติงานและไม่ถือเป็นการให้คำแนะนำในการลงทุน ผู้ใช้ข้อมูลจึงควรใช้วิจารณญาณในการวิเคราะห์และตัดสินใจลงทุน ทั้งนี้ บริษัทหลักทรัพย์ โกลเบล็ก จำกัด มิได้ยืนยันหรือรับรองถึงความครบถ้วนและถูกต้องของผลสำรวจดังกล่าวแต่อย่างใด การเปิดเผยผลการประเมินดัชนีชี้วัดความคืบหน้าการป้องกันการมีส่วนที่เกี่ยวข้องกับการทุจริตคอร์รัปชั่น (Anti-Corruption Progress Indicators) ของบริษัทจดทะเบียนที่จัดทำโดยสถาบันที่เกี่ยวข้อง เป็นเพียงการนำเสนอผลการประเมินโดยมิได้เป็นการประเมินการปฏิบัติของบริษัทจดทะเบียนและมิได้ใช้ข้อมูลภายในเพื่อการประเมิน เนื่องจากผลการประเมินดังกล่าวเป็นเพียงผลการประเมิน ณ วันที่ปรากฏในผลการประเมินเท่านั้น ดังนั้น ผลการประเมินจึงอาจเปลี่ยนแปลงได้ภายหลังวันดังกล่าวหรือเมื่อข้อมูลที่เกี่ยวข้องมีการเปลี่ยนแปลง ทั้งนี้ บริษัทหลักทรัพย์ โกลเบล็ก จำกัด มิได้ยืนยัน ตรวจสอบ หรือรับรองความถูกต้องครบถ้วนของผลการประเมินดังกล่าวแต่อย่างใด ที่มา : www.cgthailand.org

ภาพประกอบเหมืองหนองข่า

2) เหมืองหินอุตสาหกรรม ชนิดหินปูน และแร่โดโลไมต์ (Dolomite) (“เหมืองจอมบึง” หรือ “CBQ”) ดำเนินการผลิตโดย RBE และจัดจำหน่ายโดยบริษัท

เลขที่ประทานบัตร	:	21128/16246
ประเภทหิน	:	หินปูนและแร่โดโลไมต์เพื่ออุตสาหกรรมก่อสร้างโดยวิธีเหมืองหาบ
ที่ตั้ง	:	ตำบลรางบัว และตำบลจอมบึง อำเภอจอมบึง จังหวัดราชบุรี
อายุประทานบัตร	:	18 สิงหาคม 2560 - 17 สิงหาคม 2585[/1]
พื้นที่ประทานบัตร	:	272-1-30 ไร่ หรือ 108,930 ตารางวา ที่ดินนี้ไม่ใช่กรรมสิทธิ์ของบริษัท หรือบริษัทย่อย แต่ได้รับอนุญาตการเข้าทำประโยชน์ในเขตพื้นที่ป่าตามมาตรา 4 (1) แห่งพระราชบัญญัติป่าไม้ พ.ศ. 2484
ปริมาณสำรองคงเหลือ	:	ปริมาณสำรองของหินปูน มีจำนวน 13,162,142.90 เมตริกตัน และแร่โดโลไมต์ มีจำนวน 1,709,643.97 เมตริกตัน (ณ วันที่ 5 กันยายน 2566) โดยปริมาณการนำไปใช้ประโยชน์จริงขึ้นอยู่กับการวางแผนผลิตในหน้าเหมือง
รูปแบบการทำเหมือง	:	วิธีเหมืองหาบ
ผู้ถือประทานบัตร	:	บริษัท ราชบุรี เอ็นเตอร์ไพรส์ จำกัด (บริษัทย่อย)

หมายเหตุ: 1/ บริษัทได้มีการยื่นขอเพิ่มรูปแบบการทำเหมืองต่อกพร. จากเดิมเหมือง CBQ ผลิตเฉพาะหินปูน และได้เพิ่มการผลิต และจำหน่ายแร่โดโลไมต์ (Dolomite) บนพื้นที่ประทานบัตรการทำเหมืองเดิมของ CBQ ประทานบัตรเลขที่ 21128/16246

ภาพประกอบเหมืองจอมบึง

Disclaimer : ความคิดเห็นที่ปรากฏในรายงานนี้เป็นเพียงการนำเสนอในมุมมองของบริษัทและเป็นความคิดเห็น ณ วันที่ที่ปรากฏในรายงานเท่านั้น ซึ่งอาจเปลี่ยนแปลงได้ภายหลังวันดังกล่าว โดยบริษัทไม่จำเป็นต้องแจ้งให้ทราบ รายงานนี้จัดทำขึ้นเพื่อเผยแพร่ข้อมูลให้แก่นักลงทุนเท่านั้น บริษัทไม่รับผิดชอบต่อการนำข้อมูลหรือความคิดเห็นใดๆไปใช้ในทุกกรณี ดังนั้นนักลงทุนจึงควรใช้ดุลพินิจในการพิจารณาตัดสินใจก่อนการลงทุน นอกจากนี้ บริษัท และ/หรือ บริษัทในกลุ่มของบริษัทอาจมีส่วนเกี่ยวข้องหรือผลประโยชน์ใดๆกับบริษัทใดๆที่ถูกกล่าวถึงในรายงานนี้ก็ได้ การเปิดเผยผลสำรวจของสมาคมส่งเสริมสถาบันกรรมการบริษัทไทย (IOD) ในเรื่องการกำกับดูแลกิจการ (Corporate Governance) เป็นการดำเนินการตามนโยบายของสำนักงานคณะกรรมการกำกับหลักทรัพย์และตลาดหลักทรัพย์ โดยเป็นการสำรวจและประเมินข้อมูลที่บริษัทจดทะเบียนในตลาดหลักทรัพย์แห่งประเทศไทยและตลาดหลักทรัพย์เอ็มเอไอ (MAI) เปิดเผยต่อสาธารณะและเป็นข้อมูลที่ผู้ลงทุนทั่วไปสามารถเข้าถึงได้ ดังนั้น ผลสำรวจที่แสดงนี้จึงไม่ได้เป็นการรับรองผลการปฏิบัติงานและไม่ถือเป็นการให้คำแนะนำในการลงทุน ผู้ใช้ข้อมูลจึงควรใช้วิจารณญาณในการวิเคราะห์และตัดสินใจลงทุน ทั้งนี้ บริษัทหลักทรัพย์ โกลเบล็ก จำกัด มิได้ยืนยันหรือรับรองถึงความครบถ้วนและถูกต้องของผลสำรวจดังกล่าวแต่อย่างใด การเปิดเผยผลการประเมินดัชนีชี้วัดความคืบหน้าการป้องกันการมีส่วนที่เกี่ยวข้องกับการทุจริตคอร์รัปชั่น (Anti-Corruption Progress Indicators) ของบริษัทจดทะเบียนที่จัดทำโดยสถาบันที่เกี่ยวข้อง เป็นเพียงการนำเสนอผลการประเมินโดยมิได้เป็นการประเมินการปฏิบัติของบริษัทจดทะเบียนและมิได้ใช้ข้อมูลภายในเพื่อการประเมิน เนื่องจากผลการประเมินดังกล่าวเป็นเพียงผลการประเมิน ณ วันที่ปรากฏในผลการประเมินเท่านั้น ดังนั้น ผลการประเมินจึงอาจเปลี่ยนแปลงได้ภายหลังวันดังกล่าวหรือเมื่อข้อมูลที่เกี่ยวข้องมีการเปลี่ยนแปลง ทั้งนี้ บริษัทหลักทรัพย์ โกลเบล็ก จำกัด มิได้ยืนยัน ตรวจสอบ หรือรับรองความถูกต้องครบถ้วนของผลการประเมินดังกล่าวแต่อย่างใด ที่มา : www.cgthailand.org

ธุรกิจบริการด้านขนส่ง

บริษัทให้บริการขนส่งสินค้าและบริหารจัดการควบคุมสต็อคสินค้าให้แก่ลูกค้าที่ไซต์งานด้วยรถบรรทุกประกอบด้วยรถบรรทุกพ่วงดั๊มพ์ 27 คัน และรถบรรทุกกึ่งพ่วงดั๊ม 8 คัน ด้วยการบริหารและการจัดการอย่างมีประสิทธิภาพ ซึ่งสามารถตรวจสอบเส้นทาง ในขณะให้บริการด้วยระบบ GPS มีการอบรมพนักงานขับรถเรื่องความปลอดภัยในการขับขี่และการทำงานโดย Driver Trainer และการดูแลซ่อมบำรุงรักษารถโดยทีมงานช่างที่มากประสบการณ์ เพื่อให้ลูกค้ามั่นใจว่าสินค้าได้ถูกจัดส่งไปถึงปลายทางอย่างถูกต้องครบถ้วน ตรงเวลา และปลอดภัย ด้วยพนักงานขับรถที่มีความพร้อมและเต็มใจให้บริการ รวมไปถึงการบริหารจัดการควบคุมสต็อคสินค้าให้แก่ลูกค้าที่หน่วยงาน เพื่อให้ลูกค้ามีปริมาณวัตถุดิบที่เพียงพอต่อการผลิตสินค้าได้อย่างต่อเนื่อง

ภาวะอุตสาหกรรม : คาดความต้องการใช้หินและแร่ในประเทศในปี 2566-2568 ทรงตัว

ภาพรวมหินอุตสาหกรรมเพื่อการก่อสร้าง และแร่โดโลไมต์

ชนิดของหินที่นำมาใช้เป็นหินอุตสาหกรรมเพื่อการก่อสร้าง มีหลายชนิดตามแหล่งหินในแต่ละท้องที่ ซึ่งสามารถใช้ทดแทนกันได้ โดยหากวิเคราะห์เฉพาะประเภทของหินที่บริษัท และบริษัทย่อยผลิต จะเห็นได้ว่าหินปูน เป็นหินที่มีการนำมาใช้เป็นหินอุตสาหกรรมเพื่อการก่อสร้างมากที่สุด รองลงมาได้แก่ หินแกรนิต และแร่โดโลไมต์ โดยการทำเหมืองหินอุตสาหกรรมต้องมีการขออนุญาตประทานบัตรสำหรับเปิดพื้นที่ขุดเจาะ โดยมีหน่วยงานหลักที่รับผิดชอบคือ กรมอุตสาหกรรมพื้นฐานและการเหมืองแร่ (“กพร.”) กระทรวงอุตสาหกรรม

ปริมาณการผลิต และการใช้หินและแร่โดโลไมต์

หินอุตสาหกรรมชนิดหินปูนและหินแกรนิตเพื่อการก่อสร้าง และแร่โดโลไมต์ เป็นหินและแร่ที่มีประโยชน์ในหลายด้าน เช่น ในส่วนหินปูนและหินแกรนิต สามารถใช้เป็นหินรองพื้นในการทำถนน ใช้โรยทางรถไฟ ใช้ทำคันทางของถนน ใช้ในงานผสมคอนกรีต และเป็นวัตถุดิบหลักสำคัญในการก่อสร้างต่างๆ และในส่วนของแร่โดโลไมต์สามารถใช้ในการผลิตแก้ว ใช้ในการเกษตร ใช้ในงานบำบัดน้ำ และใช้ในอุตสาหกรรมซีเมนต์ ทั้งโครงการของภาครัฐและภาคเอกชน ซึ่งมีความสำคัญต่อการพัฒนาและการขยายตัวทางเศรษฐกิจของประเทศ

ปริมาณการผลิต

ในช่วงปี 2562 - 2564 มูลค่าการผลิตหินแกรนิตอุตสาหกรรมเพื่อการก่อสร้าง หินปูนอุตสาหกรรมเพื่อการก่อสร้าง และแร่โดโลไมต์ มีอัตราการเติบโตเฉลี่ยอยู่ที่ร้อยละ 0.78, 3.88 และ 11.13 ต่อปี ตามลำดับ โดยในปี 2564 หินแกรนิตอุตสาหกรรมเพื่อการก่อสร้างมีปริมาณการผลิตเท่ากับ 14.51 ล้านตัน หรือคิดเป็นมูลค่า 2,926.10 ล้านบาท หินปูนอุตสาหกรรมเพื่อการก่อสร้างมี ปริมาณการผลิตเท่ากับ 192.15 ล้านตัน หรือคิดมูลค่า 40,528.30 ล้านบาท และแร่โดโลไมต์มีปริมาณการผลิตเท่ากับ 3.95 ล้านตัน หรือคิดเป็นมูลค่า 1,998.80 ล้านบาท

Disclaimer : ความคิดเห็นที่ปรากฏในรายงานนี้เป็นเพียงการนำเสนอในมุมมองของบริษัทและเป็นความคิดเห็น ณ วันที่ที่ปรากฏในรายงานเท่านั้น ซึ่งอาจเปลี่ยนแปลงได้ภายหลังวันดังกล่าว โดยบริษัทไม่จำเป็นต้องแจ้งให้ทราบ รายงานนี้จัดทำขึ้นเพื่อเผยแพร่ข้อมูลให้แก่นักลงทุนเท่านั้น บริษัทไม่รับผิดชอบต่อการนำข้อมูลหรือความคิดเห็นใดๆไปใช้ในทุกกรณี ดังนั้นนักลงทุนจึงควรใช้ดุลพินิจในการพิจารณาตัดสินใจก่อนการลงทุน นอกจากนี้ บริษัท และ/หรือ บริษัทในกลุ่มของบริษัทอาจมีส่วนเกี่ยวข้องหรือผลประโยชน์ใดๆกับบริษัทใดๆที่ถูกกล่าวถึงในรายงานนี้ก็ได้ การเปิดเผยผลสำรวจของสมาคมส่งเสริมสถาบันกรรมการบริษัทไทย (IOD) ในเรื่องการกำกับดูแลกิจการ (Corporate Governance) เป็นการดำเนินการตามนโยบายของสำนักงานคณะกรรมการกำกับหลักทรัพย์และตลาดหลักทรัพย์ โดยเป็นการสำรวจและประเมินข้อมูลที่บริษัทจดทะเบียนในตลาดหลักทรัพย์แห่งประเทศไทยและตลาดหลักทรัพย์เอ็มเอไอ (MAI) เปิดเผยต่อสาธารณะและเป็นข้อมูลที่ผู้ลงทุนทั่วไปสามารถเข้าถึงได้ ดังนั้น ผลสำรวจที่แสดงนี้จึงไม่ได้เป็นการรับรองผลการปฏิบัติงานและไม่ถือเป็นการให้คำแนะนำในการลงทุน ผู้ใช้ข้อมูลจึงควรใช้วิจารณญาณในการวิเคราะห์และตัดสินใจลงทุน ทั้งนี้ บริษัทหลักทรัพย์ โกลเบล็ก จำกัด มิได้ยืนยันหรือรับรองถึงความครบถ้วนและถูกต้องของผลสำรวจดังกล่าวแต่อย่างใด การเปิดเผยผลการประเมินดัชนีชี้วัดความคืบหน้าการป้องกันการมีส่วนที่เกี่ยวข้องกับการทุจริตคอร์รัปชั่น (Anti-Corruption Progress Indicators) ของบริษัทจดทะเบียนที่จัดทำโดยสถาบันที่เกี่ยวข้อง เป็นเพียงการนำเสนอผลการประเมินโดยมิได้เป็นการประเมินการปฏิบัติของบริษัทจดทะเบียนและมิได้ใช้ข้อมูลภายในเพื่อการประเมิน เนื่องจากผลการประเมินดังกล่าวเป็นเพียงผลการประเมิน ณ วันที่ปรากฏในผลการประเมินเท่านั้น ดังนั้น ผลการประเมินจึงอาจเปลี่ยนแปลงได้ภายหลังวันดังกล่าวหรือเมื่อข้อมูลที่เกี่ยวข้องมีการเปลี่ยนแปลง ทั้งนี้ บริษัทหลักทรัพย์ โกลเบล็ก จำกัด มิได้ยืนยัน ตรวจสอบ หรือรับรองความถูกต้องครบถ้วนของผลการประเมินดังกล่าวแต่อย่างใด ที่มา : www.cgthailand.org

ลำดับ	ชนิดหิน/แร่	2562		2563		2564	
		จำนวน (ล้านตัน)	มูลค่า (ล้านบาท)	จำนวน (ล้านตัน)	มูลค่า (ล้านบาท)	จำนวน (ล้านตัน)	มูลค่า (ล้านบาท)
1	หินแกรนิต	13.84	2,881.20	14.77	2,964.40	14.51	2,926.10
2	หินปูน	179.77	37,559.70	178.50	37,200.20	192.15	40,528.30
3	แร่โดโลไมต์	2.94	1,618.50	3.77	2,075.00	3.95	1,998.80
รวม		196.55	42,059.40	197.04	42,239.60	210.61	45,453.20

ที่มา: กรมอุตสาหกรรมพื้นฐานและการเหมืองแร่ และสำนักงานสถิติแห่งชาติ (สสช) ณ วันที่ 29 มีนาคม 2566 (ฉบับล่าสุด)

ปริมาณการใช้

ทั้งนี้ บริษัทยังมีการวิเคราะห์สถิติของข้อมูลการใช้หินและแร่ของประเทศไทยในช่วงปี 2562 - 2564 โดยที่มูลค่าการใช้หินแกรนิตอุตสาหกรรมเพื่อการก่อสร้าง หินปูนอุตสาหกรรมเพื่อการก่อสร้าง และแร่โดโลไมต์ มีอัตราการเติบโตอยู่ที่ร้อยละ 0.89 , -0.23 และ 28.87 ต่อปี ตามลำดับ ปริมาณและมูลค่าการใช้หินแกรนิต หินปูนและแร่โดโลไมต์ทั่วประเทศระหว่างปี 2562 - 2564 มีดังต่อไปนี้

ลำดับ	ชนิดหิน/แร่	2562		2563		2564	
		จำนวน (ล้านตัน)	มูลค่า (ล้านบาท)	จำนวน (ล้านตัน)	มูลค่า (ล้านบาท)	จำนวน (ล้านตัน)	มูลค่า (ล้านบาท)
1	หินแกรนิต	12.29	2,470.00	12.22	2,454.30	12.48	2,514.30
2	หินปูน	176.04	36,831.50	173.86	36,168.60	176.44	36,660.20
3	แร่โดโลไมต์	1.73	948.90	2.48	1,361.50	3.11	1,576.00
รวม		190.06	40,250.40	188.56	39,984.40	192.03	40,750.50

ที่มา: กรมอุตสาหกรรมพื้นฐานและการเหมืองแร่ และสำนักงานสถิติแห่งชาติ (สสช) ณ วันที่ 29 มีนาคม 2566 (ฉบับล่าสุด)

ทั้งนี้ ปริมาณการใช้หินอุตสาหกรรม และแร่โดโลไมต์ สามารถแบ่งตามชนิดของหินและแร่ได้ ดังนี้

หินปูน

หินอุตสาหกรรมชนิดหินปูนมีการใช้ในงานก่อสร้างมากที่สุด เพราะหาง่าย คุณภาพสม่ำเสมอ ง่ายต่อการผลิตและใช้ได้กับงานก่อสร้างเกือบทุกประเภท โดยในปี 2564 มีปริมาณการใช้หินปูนอุตสาหกรรมเพื่อการก่อสร้างเท่ากับ 176.44 ล้านตัน หรือคิดมูลค่า 36,660.20 ล้านบาท

หินแกรนิต

หินอุตสาหกรรมชนิดหินแกรนิตมีการใช้ในงานก่อสร้างรองลงมาจากหินอุตสาหกรรมชนิดหินปูน ใช้ในพื้นที่ที่ขาดแคลนหินปูน และใช้ในงานคอนกรีตที่ต้องการความแข็งแรงสูง เช่น การก่อสร้างฐานรากของโครงการตึกสูงๆ หินรองรับทางรถไฟ และทำพื้นสนามบิน โดยในปี 2564 มีปริมาณการใช้หินแกรนิตอุตสาหกรรมเพื่อการก่อสร้างเท่ากับ 12.48 ล้านตัน หรือคิดเป็นมูลค่า 2,514.30 ล้านบาท

แร่โดโลไมต์

ประโยชน์ของแร่โดโลไมต์สามารถนำไปใช้ในอุตสาหกรรมแก้วและกระจก ใช้ในธุรกิจก่อสร้าง ทำปูนซีเมนต์ กระเบื้องเซรามิค ใส่ในบ่อเลี้ยงกุ้งหรือไร่นาเกษตรเพื่อปรับค่า pH ในน้ำและดิน ใช้ในการปรับสภาพดินให้กลับมามีความอุดมสมบูรณ์เหมาะกับการเพาะปลูก รวมถึงการนำแร่โดโลไมต์เข้าเตาเผาเพื่อปรับองค์ประกอบทางเคมีของแร่ เพื่อจำหน่ายต่อให้อุตสาหกรรมเหล็ก โดยในปี 2564 มีปริมาณการใช้แร่โดโลไมต์เท่ากับ 3.11 ล้านตัน หรือคิดเป็นมูลค่า 1,576.00 ล้านบาท หรือมีปริมาณการใช้เพิ่มขึ้นจำนวน 0.63 ล้าน

Disclaimer : ความคิดเห็นที่ปรากฏในรายงานนี้เป็นเพียงการนำเสนอในมุมมองของบริษัทและเป็นความคิดเห็น ณ วันที่ที่ปรากฏในรายงานเท่านั้น ซึ่งอาจเปลี่ยนแปลงได้ภายหลังวันดังกล่าว โดยบริษัทไม่จำเป็นต้องแจ้งให้ทราบ รายงานนี้จัดทำขึ้นเพื่อเผยแพร่ข้อมูลให้แก่นักลงทุนเท่านั้น บริษัทไม่รับผิดชอบต่อการนำข้อมูลหรือความคิดเห็นใดๆไปใช้ในทุกกรณี ดังนั้นนักลงทุนจึงควรใช้ดุลพินิจในการพิจารณาตัดสินใจก่อนการลงทุน นอกจากนี้ บริษัท และ/หรือ บริษัทในกลุ่มของบริษัทอาจมีส่วนเกี่ยวข้องหรือผลประโยชน์ใดๆกับบริษัทใดๆที่ถูกกล่าวถึงในรายงานนี้ก็ได้ การเปิดเผยผลสำรวจของสมาคมส่งเสริมสถาบันกรรมการบริษัทไทย (IOD) ในเรื่องการกำกับดูแลกิจการ (Corporate Governance) เป็นการดำเนินการตามนโยบายของสำนักงานคณะกรรมการกำกับหลักทรัพย์และตลาดหลักทรัพย์ โดยเป็นการสำรวจและประเมินข้อมูลที่บริษัทจดทะเบียนในตลาดหลักทรัพย์แห่งประเทศไทยและตลาดหลักทรัพย์เอ็ม เอ ไอ (MAI) เปิดเผยต่อสาธารณะและเป็นข้อมูลที่ผู้ลงทุนทั่วไปสามารถเข้าถึงได้ ดังนั้น ผลสำรวจที่แสดงนี้จึงไม่ได้เป็นการรับรองผลการปฏิบัติงานและไม่ถือเป็นการให้คำแนะนำในการลงทุน ผู้ใช้ข้อมูลจึงควรใช้วิจารณญาณในการวิเคราะห์และตัดสินใจลงทุน ทั้งนี้ บริษัทหลักทรัพย์ โกลบอล์ก จำกัด มิได้ยืนยันหรือรับรองถึงความครบถ้วนและถูกต้องของผลสำรวจดังกล่าวแต่อย่างใด การเปิดเผยผลการประเมินดัชนีชี้วัดความคืบหน้าการป้องกันการทุจริตคอร์รัปชั่น (Anti-Corruption Progress Indicators) ของบริษัทจดทะเบียนที่จัดทำโดยสถาบันที่เกี่ยวข้อง เป็นเพียงการนำเสนอผลการประเมินโดยมิได้เป็นการประเมินการปฏิบัติของบริษัทจดทะเบียนและมิได้ใช้ข้อมูลภายในเพื่อการประเมิน เนื่องจากผลการประเมินดังกล่าวเป็นเพียงผลการประเมิน ณ วันที่ปรากฏในผลการประเมินเท่านั้น ดังนั้น ผลการประเมินจึงอาจเปลี่ยนแปลงได้ภายหลังวันดังกล่าวหรือเมื่อข้อมูลที่เกี่ยวข้องมีการเปลี่ยนแปลง ทั้งนี้ บริษัทหลักทรัพย์ โกลบอล์ก จำกัด มิได้ยืนยัน ตรวจสอบ หรือรับรองความถูกต้องครบถ้วนของผลการประเมินดังกล่าวแต่อย่างใด ที่มา : www.cgthailand.org

ตัน คิดเป็นการเพิ่มขึ้นร้อยละ 25.40 เมื่อเทียบกับปี 2563 ที่มีปริมาณการใช้แร่โดโลไมต์เท่ากับ 2.48 ล้านตัน หรือคิดเป็นมูลค่า 1,361.50 ล้านบาท

แนวโน้มการผลิต และการใช้หินและแร่

การฟื้นตัวทางเศรษฐกิจย่อมส่งผลกระทบทางบวกเชื่อมโยงไปยังทุกภาคส่วนของระบบเศรษฐกิจในประเทศ รวมทั้งอุตสาหกรรมเหมืองหินและแร่ซึ่งเป็นอุตสาหกรรมต้นน้ำ และมีอุปสงค์สืบเนื่องมาจากอุตสาหกรรมพื้นฐานที่ใช้หินและแร่เป็นวัตถุดิบ ดังนั้น การผลิต และการใช้หินและแร่สำหรับอุตสาหกรรมก่อสร้าง อุตสาหกรรมปูนซีเมนต์ รวมถึงอุตสาหกรรมอื่นๆ ที่จำเป็นต้องใช้หินและแร่เป็นวัตถุดิบ คาดว่าจะมีแนวโน้มเพิ่มขึ้นโดยมีปัจจัยขับเคลื่อนหลักมาจากการลงทุนโครงการขนาดใหญ่ของภาครัฐ โดยเฉพาะโครงการที่เกี่ยวเนื่องกับเขตพัฒนาเศรษฐกิจพิเศษภาคตะวันออก (Eastern Economic Corridors: EEC) รวมถึงภาวะเศรษฐกิจที่ทยอยฟื้นตัวและหนุนการก่อสร้างที่อยู่อาศัยและที่มิใช่ที่อยู่อาศัย อีกทั้งยังสามารถหนุนการทำเกษตรในประเทศอีกด้วย ดังนั้นจากปัจจัยดังกล่าวทำให้การผลิต และการใช้หินและแร่สำหรับอุตสาหกรรมก่อสร้าง อุตสาหกรรมปูนซีเมนต์ และอุตสาหกรรมอื่นๆ ที่ เกี่ยวข้อง เช่น อุตสาหกรรมการผลิตกระจกที่ต้องใช้แร่โดโลไมต์เป็นวัตถุดิบ เป็นต้น น่าจะเพิ่มขึ้นตามไปด้วยเช่นเดียวกัน

ถึงแม้ว่าปัจจัยที่ส่งผลกระทบด้านบวกจะทำให้เกิดแนวโน้มที่ดีต่อการเพิ่มขึ้นของการผลิต และการใช้หินและแร่ แต่ทั้งนี้ประเทศไทยอาจต้องใช้เวลาในการฟื้นตัวของเศรษฐกิจในภาพรวมเพื่อกลับไปสู่ระดับก่อนเกิดการแพร่ระบาดของโควิด-19 ทำให้คาดการณ์ว่าอุตสาหกรรมเหมืองหินและแร่ของไทยน่าจะมีแนวโน้มค่อนข้างทรงตัวในช่วง 1-2 ปีข้างหน้า

ความเสี่ยงหลักในการประกอบธุรกิจ

1. ความเสี่ยงด้านการสำรวจ และการจัดหาแหล่งวัตถุดิบ แหล่งหินและแหล่งแร่เป็นวัตถุดิบหลักของบริษัทและบริษัทย่อยที่ใช้ในการดำเนินธุรกิจ ซึ่งแหล่งหินและแร่นี้จะถูกนำมาใช้ในกระบวนการผลิตสินค้าให้กับลูกค้า ดังนั้น การประเมินและสำรวจปริมาณสำรองของหินและแร่ และการจัดหาแหล่งวัตถุดิบจึงเป็นปัจจัยหลักที่สำคัญในการดำเนินธุรกิจของบริษัทและบริษัทย่อย อนึ่งหากบริษัทไม่สามารถหาเหมืองใหม่มาทดแทนเหมืองหนองข่าที่ปริมาณสำรองจะหมดในปี 2568 จะส่งผลกระทบต่อรายได้ และผลการดำเนินงานของบริษัท โดยสัดส่วนรายได้ของเหมืองหนองข่าคิดเป็นประมาณร้อยละ 30 - 40 ของรายได้รวม อย่างไรก็ตามบริษัทคาดว่าจะไม่ได้รับผลกระทบดังกล่าว เนื่องจากปัจจุบันบริษัทได้มีการหาเหมืองใหม่เพื่อทดแทนเหมืองหนองข่าไว้แล้ว ซึ่งผู้ขายอยู่ระหว่างการยื่นคำขอใบประทานบัตรใหม่ และการขออนุญาตหน่วยงานต่างๆ ที่เกี่ยวข้อง สำหรับการผลิตหินอุตสาหกรรมชนิดหินแกรนิตเพื่ออุตสาหกรรมก่อสร้าง ที่อำเภอเกาะจันทร์ จังหวัดชลบุรี อย่างไรก็ดี บริษัทจะเข้าทำบันทึกข้อตกลงเพื่อตรวจสอบสถานะกิจการหรือทรัพย์สิน เมื่อผู้ขายได้รับอนุมัติรายงานวิเคราะห์ผลกระทบสิ่งแวดล้อม (EIA) และผ่านมติประชาพิจารณ์จากชุมชนในพื้นที่ โดยบริษัทจะทำสัญญาซื้อขายเหมืองเมื่อผู้ขายได้รับอนุมัติประทานบัตรเรียบร้อยแล้ว รวมถึงผลการตรวจสอบสถานะทางกฎหมายและด้านอื่นๆ เรียบร้อยแล้ว

2. ความเสี่ยงด้านการเปลี่ยนแปลงปริมาณสำรอง หากพิจารณาตามแผนการผลิตของบริษัทในปัจจุบัน เหมืองจอมบึงและเหมืองหนองข่าจะสามารถผลิตต่อไปได้ประมาณ 7 ปี หรือจนถึงปี 2573 และ 2 ปี หรือจนถึงประมาณปี 2568 ตามลำดับ อย่างไรก็ตามบริษัทได้วางแผนที่จะหาเหมืองใหม่ รวมถึงพิจารณาขยายพื้นที่การทำเหมืองเพิ่มเป็นการล่วงหน้า 1 - 2 ปี ก่อนที่ปริมาณสำรองของแต่ละเหมืองจะหมดลง

3. ความเสี่ยงด้านต้นทุนการผลิตที่เพิ่มขึ้นของเหมืองหนองข่า ในการผลิตของเหมืองหนองข่ามีต้นทุนการผลิตที่เพิ่มขึ้นเนื่องจากพื้นที่เหมืองมีความลึกขึ้นส่งผลให้ต้นทุนในการผลิตมีการปรับตัวเพิ่มขึ้น

4. ความเสี่ยงด้านผลกระทบต่อสังคม และสิ่งแวดล้อม ธุรกิจเหมืองหินและแร่เป็นหนึ่งในธุรกิจที่กระทบกับสังคมและ

Disclaimer : ความคิดเห็นที่ปรากฏในรายงานนี้เป็นเพียงการนำเสนอในมุมมองของบริษัทและเป็นความคิดเห็น ณ วันที่ที่ปรากฏในรายงานเท่านั้น ซึ่งอาจเปลี่ยนแปลงได้ภายหลังวันดังกล่าว โดยบริษัทไม่จำเป็นต้องแจ้งให้ทราบ รายงานนี้จัดทำขึ้นเพื่อเผยแพร่ข้อมูลให้แก่นักลงทุนเท่านั้น บริษัทไม่รับผิดชอบต่อการนำข้อมูลหรือความคิดเห็นใดๆ ไปใช้ในทุกกรณี ดังนั้นนักลงทุนจึงควรใช้ดุลพินิจในการพิจารณาตัดสินใจก่อนการลงทุน นอกจากนี้ บริษัท และ/หรือ บริษัทในกลุ่มของบริษัทอาจมีส่วนเกี่ยวข้องหรือผลประโยชน์ใดๆกับบริษัทใดๆที่ถูกกล่าวถึงในรายงานนี้ก็ได้ การเปิดเผยผลสำรวจของสมาคมส่งเสริมสถาบันกรรมการบริษัทไทย (IOD) ในเรื่องการกำกับดูแลกิจการ (Corporate Governance) เป็นการดำเนินการตามนโยบายของสำนักงานคณะกรรมการกำกับหลักทรัพย์และตลาดหลักทรัพย์ โดยเป็นการสำรวจและประเมินข้อมูลที่บริษัทจดทะเบียนในตลาดหลักทรัพย์แห่งประเทศไทยและตลาดหลักทรัพย์เอ็มเอไอ (MAI) เปิดเผยต่อสาธารณะและเป็นข้อมูลที่ผู้ลงทุนทั่วไปสามารถเข้าถึงได้ ดังนั้น ผลสำรวจที่แสดงนี้จึงไม่ได้เป็นการรับรองผลการปฏิบัติงานและไม่ถือเป็นการให้คำแนะนำในการลงทุน ผู้ใช้ข้อมูลจึงควรใช้วิจารณญาณในการวิเคราะห์และตัดสินใจลงทุน ทั้งนี้ บริษัทหลักทรัพย์ โกลบอล์ก จำกัด มิได้ยืนยันหรือรับรองถึงความครบถ้วนและถูกต้องของผลสำรวจดังกล่าวแต่อย่างใด การเปิดเผยผลการประเมินดัชนีชี้วัดความคืบหน้าการป้องกันการมีส่วนที่เกี่ยวข้องกับการทุจริตคอร์รัปชั่น (Anti-Corruption Progress Indicators) ของบริษัทจดทะเบียนที่จัดทำโดยสถาบันที่เกี่ยวข้อง เป็นเพียงการนำเสนอผลการประเมินโดยมิได้เป็นการประเมินการปฏิบัติของบริษัทจดทะเบียนและมิได้ใช้ข้อมูลภายในเพื่อการประเมิน เนื่องจากผลการประเมินดังกล่าวเป็นเพียงผลการประเมิน ณ วันที่ปรากฏในผลการประเมินเท่านั้น ดังนั้น ผลการประเมินจึงอาจเปลี่ยนแปลงได้ภายหลังวันดังกล่าวหรือเมื่อข้อมูลที่เกี่ยวข้องมีการเปลี่ยนแปลง ทั้งนี้ บริษัทหลักทรัพย์ โกลบอล์ก จำกัด มิได้ยืนยัน ตรวจสอบ หรือรับรองความถูกต้องครบถ้วนของผลการประเมินดังกล่าวแต่อย่างใด ที่มา : www.cgthailand.org

สิ่งแวดล้อม เนื่องจากการประกอบธุรกิจอาจทำให้เกิดมลภาวะทั้งทางด้านเสียงและอากาศ

5. ความเสี่ยงในการต่ออายุประทานบัตร และใบอนุญาตในการประกอบกิจการเหมืองหินและแร่ ในการดำเนินธุรกิจของบริษัทและบริษัทย่อยจะต้องทำการขอใบอนุญาตจากหน่วยงานที่เกี่ยวข้องหลายหน่วยงาน ใบประกอบกิจการเหมืองหินหลักที่ต้องมีคือ ประทานบัตร ซึ่งเป็นใบอนุญาตที่ต้องใช้ในการทำเหมืองหินปูนและแร่โดโลไมต์ ที่จังหวัดราชบุรี และเหมืองหินแกรนิตที่จังหวัดชลบุรี

6. ความเสี่ยงจากการพึ่งพิงลูกค้ารายใหญ่ เนื่องจากบริษัทมีการจำหน่ายสินค้าให้กับลูกค้ากลุ่มคอนกรีตผสมเสร็จรายใหญ่ซึ่งเป็นกลุ่มบริษัทเอกชนในอุตสาหกรรมเดียวกัน โดยในปี 2563 - ไตรมาสที่ 2 ปี 2566 มีสัดส่วนรายได้อยู่ที่ประมาณร้อยละ 37 - 48 ของรายได้จากธุรกิจเหมือง

7. ความเสี่ยงจากภัยธรรมชาติ เนื่องจากกระบวนการผลิตหินอุตสาหกรรมของทั้งเหมืองหินแกรนิตที่เหมืองหนองข่าและเหมืองหินปูนและแร่โดโลไมต์ที่เหมืองจอมบึง รวมถึงเหมืองใหม่ที่บริษัทอาจจะทำการได้มาในอนาคต อยู่ในบริเวณภูเขา และหุบเขา ซึ่งมีโอกาสที่จะเกิดภัยธรรมชาติได้ตลอดเวลา

วัตถุประสงค์การใช้เงินเพิ่มทุน

การจำหน่ายหุ้นสามัญเพิ่มทุนครั้งแรกแก่ประชาชน (IPO) คิดเป็นจำนวนหุ้นทั้งสิ้น 65 ล้านหุ้น Par หุ้นละ 1.00 บาท โดย STX มีจุดประสงค์ในการนำเงินดังกล่าวเพื่อใช้ตามรายละเอียดดังนี้ คือ

1) เพื่อใช้เป็นเงินลงทุนในธุรกิจเหมืองหินและแร่ หรือใช้ในการซื้อเหมืองหินและแร่ หรือใช้ในการก่อสร้างอาคารโรงงานรวมถึงการลงทุนในเครื่องจักรและอุปกรณ์ที่เกี่ยวข้อง ภายในปี 68

2) เพื่อใช้เป็นเงินทุนหมุนเวียนสำหรับการดำเนินธุรกิจ

ข้อมูล ESG

"บริษัทมีการบริหารที่มีมาตรฐานสากลรับรองด้านการจัดการ และด้านสิ่งแวดล้อม อย่างต่อเนื่องมาเป็นระยะเวลานานกว่า 10 ปี ดังนี้

1) ISO 14001:2015 มาตรฐานระบบการจัดการสิ่งแวดล้อม

2) ISO 9001:2015 ระบบบริหารคุณภาพ

3) ISO 45001:2018 ระบบการจัดการอาชีวอนามัยและความปลอดภัย

4) รางวัลเหมืองแร่สีเขียว ประจำปี 2556 (Green Mining Award)

5) รางวัลสถานประกอบการที่มีมาตรฐานสากลว่าด้วยความรับผิดชอบต่อสังคม CSR-DPIM Award

6) รางวัลอุตสาหกรรมสีเขียว (Green Industry)

สิ่งเหล่านี้ เป็นแนวปฏิบัติสำหรับการประกอบธุรกิจยุคปัจจุบัน โดยเฉพาะธุรกิจข้ามชาติหรือธุรกิจในประเทศองค์กรขนาดใหญ่ ให้

Disclaimer : ความคิดเห็นที่ปรากฏในรายงานนี้เป็นเพียงการนำเสนอในมุมมองของบริษัทและเป็นความคิดเห็น ณ วันที่ที่ปรากฏในรายงานเท่านั้น ซึ่งอาจเปลี่ยนแปลงได้ภายหลังวันดังกล่าว โดยบริษัทไม่จำเป็นต้องแจ้งให้ทราบ รายงานนี้จัดทำขึ้นเพื่อเผยแพร่ข้อมูลให้แก่นักลงทุนเท่านั้น บริษัทไม่รับผิดชอบต่อการนำข้อมูลหรือความคิดเห็นใดๆไปใช้ในทุกกรณี ดังนั้นนักลงทุนจึงควรใช้ดุลพินิจในการพิจารณาตัดสินใจก่อนการลงทุน นอกจากนี้ บริษัท และ/หรือ บริษัทในกลุ่มของบริษัทอาจมีส่วนเกี่ยวข้องหรือผลประโยชน์ใดๆกับบริษัทใดๆที่ถูกกล่าวถึงในรายงานนี้ก็ได้ การเปิดเผยผลสำรวจของสมาคมส่งเสริมสถาบันกรรมการบริษัทไทย (IOD) ในเรื่องการกำกับดูแลกิจการ (Corporate Governance) เป็นการดำเนินการตามนโยบายของสำนักงานคณะกรรมการกำกับหลักทรัพย์และตลาดหลักทรัพย์ โดยเป็นการสำรวจและประเมินข้อมูลที่บริษัทจดทะเบียนในตลาดหลักทรัพย์แห่งประเทศไทยและตลาดหลักทรัพย์เอ็มเอไอ (MAI) เปิดเผยต่อสาธารณะและเป็นข้อมูลที่ผู้ลงทุนทั่วไปสามารถเข้าถึงได้ ดังนั้น ผลสำรวจที่แสดงนี้จึงไม่ได้เป็นการรับรองผลการปฏิบัติงานและไม่ถือเป็นการให้คำแนะนำในการลงทุน ผู้ใช้ข้อมูลจึงควรใช้วิจารณญาณในการวิเคราะห์และตัดสินใจลงทุน ทั้งนี้ บริษัทหลักทรัพย์ โกลบอล์ก จำกัด มิได้ยืนยันหรือรับรองถึงความครบถ้วนและถูกต้องของผลสำรวจดังกล่าวแต่อย่างใด การเปิดเผยผลการประเมินดัชนีชี้วัดความคืบหน้าการป้องกันการมีส่วนที่เกี่ยวข้องกับการทุจริตคอร์รัปชั่น (Anti-Corruption Progress Indicators) ของบริษัทจดทะเบียนที่จัดทำโดยสถาบันที่เกี่ยวข้อง เป็นเพียงการนำเสนอผลการประเมินโดยมิได้เป็นการประเมินการปฏิบัติของบริษัทจดทะเบียนและมิได้ใช้ข้อมูลภายในเพื่อการประเมิน เนื่องจากผลการประเมินดังกล่าวเป็นเพียงผลการประเมิน ณ วันที่ปรากฏในผลการประเมินเท่านั้น ดังนั้น ผลการประเมินจึงอาจเปลี่ยนแปลงได้ภายหลังวันดังกล่าวหรือเมื่อข้อมูลที่เกี่ยวข้องมีการเปลี่ยนแปลง ทั้งนี้ บริษัทหลักทรัพย์ โกลบอล์ก จำกัด มิได้ยืนยัน ตรวจสอบ หรือรับรองความถูกต้องครบถ้วนของผลการประเมินดังกล่าวแต่อย่างใด ที่มา : www.cgthailand.org

ความสำคัญกับการเติบโตของธุรกิจไปพร้อมกับ ESG โดยเริ่มมีแนวปฏิบัติการคัดเลือกพันธมิตรทางธุรกิจ คู่ค้า หรือ Supplier จะต้องให้ความสำคัญและปฏิบัติด้าน ESG อย่างเป็นรูปธรรมเช่นเดียวกัน ซึ่งเป็นจุดแข็งของ STX ในการสร้างมาตรฐานเหล่านี้มาอย่างเป็นรูปธรรมและต่อเนื่องยาวนาน”

Disclaimer : ความคิดเห็นที่ปรากฏในรายงานนี้เป็นเพียงการนำเสนอในมุมมองของบริษัทและเป็นความคิดเห็น ณ วันที่ที่ปรากฏในรายงานเท่านั้น ซึ่งอาจเปลี่ยนแปลงได้ภายหลังวันดังกล่าว โดยบริษัทไม่จำเป็นต้องแจ้งให้ทราบ รายงานนี้จัดทำขึ้นเพื่อเผยแพร่ข้อมูลให้แก่นักลงทุนเท่านั้น บริษัทไม่รับผิดชอบต่อการนำข้อมูลหรือความคิดเห็นใดๆไปใช้ในทุกกรณี ดังนั้นนักลงทุนจึงควรใช้ดุลพินิจในการพิจารณาตัดสินใจก่อนการลงทุน นอกจากนี้ บริษัท และ/หรือ บริษัทในกลุ่มของบริษัทอาจมีส่วนเกี่ยวข้องหรือผลประโยชน์ใดๆกับบริษัทใดๆที่ถูกกล่าวถึงในรายงานนี้ก็ได้ การเปิดเผยผลสำรวจของสมาคมส่งเสริมสถาบันกรรมการบริษัทไทย (IOD) ในเรื่องการกำกับดูแลกิจการ (Corporate Governance) เป็นการดำเนินการตามนโยบายของสำนักงานคณะกรรมการกำกับหลักทรัพย์และตลาดหลักทรัพย์ โดยเป็นการสำรวจและประเมินข้อมูลที่บริษัทจดทะเบียนในตลาดหลักทรัพย์แห่งประเทศไทยและตลาดหลักทรัพย์เอ็มเอไอ (MAI) เปิดเผยต่อสาธารณะและเป็นข้อมูลที่ผู้ลงทุนทั่วไปสามารถเข้าถึงได้ ดังนั้น ผลสำรวจที่แสดงนี้จึงไม่ได้เป็นการรับรองผลการปฏิบัติงานและไม่ถือเป็นการให้คำแนะนำในการลงทุน ผู้ใช้ข้อมูลจึงควรใช้วิจารณญาณในการวิเคราะห์และตัดสินใจลงทุน ทั้งนี้ บริษัทหลักทรัพย์ โกลเบล็ก จำกัด มิได้ยืนยันหรือรับรองถึงความครบถ้วนและถูกต้องของผลสำรวจดังกล่าวแต่อย่างใด การเปิดเผยผลการประเมินดัชนีชี้วัดความคืบหน้าการป้องกันการมีส่วนที่เกี่ยวข้องกับการทุจริตคอร์รัปชั่น (Anti-Corruption Progress Indicators) ของบริษัทจดทะเบียนที่จัดทำโดยสถาบันที่เกี่ยวข้อง เป็นเพียงการนำเสนอผลการประเมินโดยมิได้เป็นการประเมินการปฏิบัติของบริษัทจดทะเบียนและมิได้ใช้ข้อมูลภายในเพื่อการประเมิน เนื่องจากผลการประเมินดังกล่าวเป็นเพียงผลการประเมิน ณ วันที่ปรากฏในผลการประเมินเท่านั้น ดังนั้น ผลการประเมินจึงอาจเปลี่ยนแปลงได้ภายหลังวันดังกล่าวหรือเมื่อข้อมูลที่เกี่ยวข้องมีการเปลี่ยนแปลง ทั้งนี้ บริษัทหลักทรัพย์ โกลเบล็ก จำกัด มิได้ยืนยัน ตรวจสอบ หรือรับรองความถูกต้องครบถ้วนของผลการประเมินดังกล่าวแต่อย่างใด ที่มา : www.cgthailand.org

Financial Highlight

Balance Sheet (Btm)	63A	64A	65A	66A	67F
Cash	105	89	58	78	271
Receivables	34	35	26	34	40
Inventory	64	60	121	148	111
Other current assets	56	97	43	45	44
Current assets	259	280	248	305	466
Non-current assets	472	431	456	451	453
Total assets	731	712	704	756	918
Current liabilities	53	48	51	63	53
Long-term liabilities	58	50	50	50	46
Total liabilities	111	98	101	113	99
Paid-up, prem share & others	550	550	550	550	702
Retained earnings	70	64	54	94	117
Equity	620	614	603	643	819
P&L (Btm)	**63A**	**64A**	**65A**	**66A**	**67F**
Sales	359	323	240	316	384
Cost of sales	-285	-262	-176	-243	-291
Gross profit	74	61	64	73	93
Other Revenues	51	38	40	55	50
Selling & admin exp.	-77	-66	-73	-76	-84
EBIT	49	33	31	52	59
Interest exp.	-3	-2	-2	-3	-2
EBT	46	31	29	49	57
Taxes	-13	-12	-8	-11	-11
Net profit	33	18	22	38	46
EBITDA	119	84	81	106	114
Fully Diluted EPS (Bt)	0.11	0.06	0.07	0.12	0.15
Cashflow projection (Btm)	**63A**	**64A**	**65A**	**66A**	**67F**
EBIT(1-t)	36	21	23	41	48
Dep. & Amortization	70	51	50	54	54
Change in net working capital	N/A	8	-50	-29	30
Capital expenditure	-12	-29	-59	-1	-2
Firm free cashflow	94	50	-36	65	130
Cashflow projection (Btm)	**63A**	**64A**	**65A**	**66A**	**67F**
Gross profit margin	20.7%	18.8%	26.7%	23.2%	24.3%
Net profit margin	9.2%	5.7%	7.7%	12.0%	12.0%
Current ratio (x)	4.9	5.9	4.8	4.9	8.8
Times interest earned (x)	12.9	9.4	12.8	14.4	27.3
Debt to Equity (x)	0.2	0.2	0.2	0.2	0.1
ROA	5%	3%	3%	5%	5%
ROE	5%	4%	4%	6%	6%
Trends (%)		**64A**	**65A**	**66A**	**67F**
Sales growth		-10%	-26%	32%	21%
Expense growth		-14%	10%	5%	10%
EBIT growth		-33%	-5%	68%	13%
Net Profit growth		-44%	17%	76%	21%
EBITDA Margin		-30%	-3%	31%	7%
EPS growth		-44%	17%	76%	21%
Yearly performance (Btm)				**2565**	**2566**
Sales				240	316
Cost of sales				-176	-243
Selling & admin exp.				-73	-76
Interest exp.				-2	-3
Taxes				-8	-11
Net profit				22	38

Source: Financial Statement and Globlex Securities estimated

Business Highlight

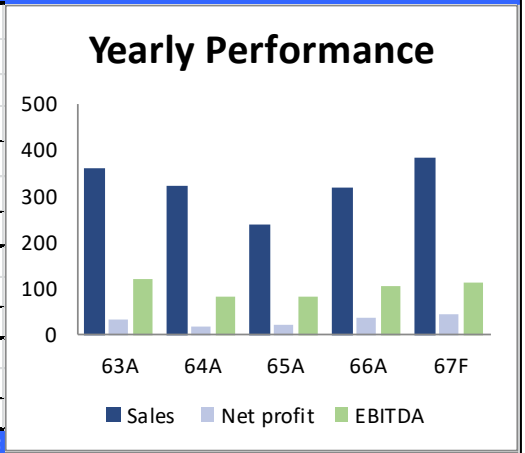

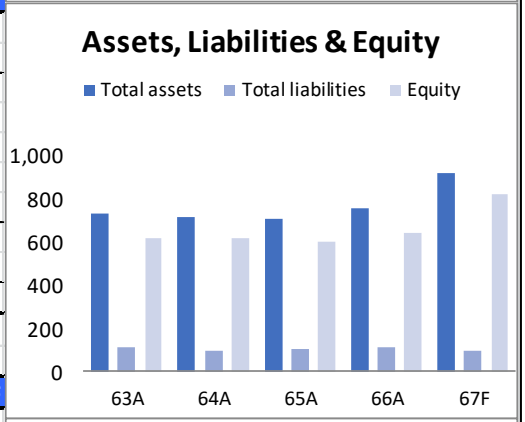

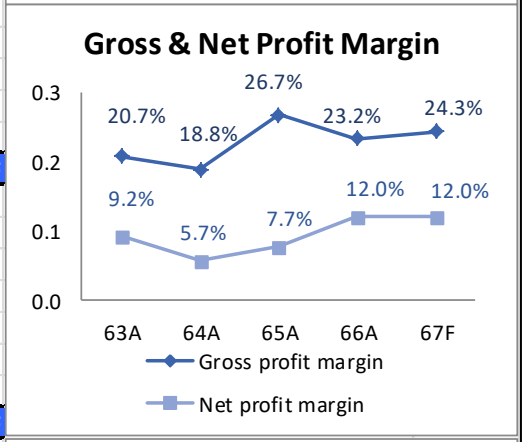

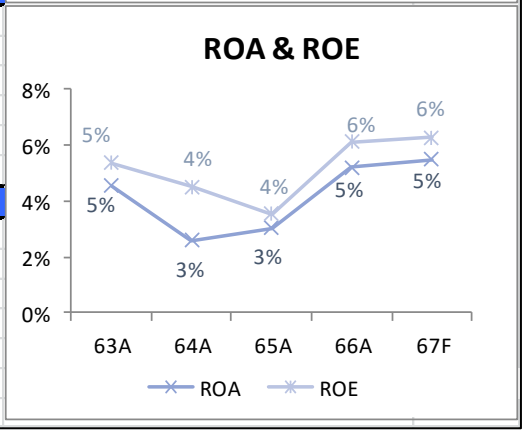

Disclaimer : ความคิดเห็นที่ปรากฏในรายงานนี้เป็นเพียงการนำเสนอในมุมมองของบริษัทและเป็นความคิดเห็น ณ วันที่ที่ปรากฏในรายงานเท่านั้น ซึ่งอาจเปลี่ยนแปลงได้ภายหลังวันดังกล่าว โดยบริษัทไม่จำเป็นต้องแจ้งให้ทราบ รายงานนี้จัดทำขึ้นเพื่อเผยแพร่ข้อมูลให้แก่นักลงทุนเท่านั้น บริษัทไม่รับผิดชอบต่อการนำข้อมูลหรือความคิดเห็นใดๆไปใช้ในทุกกรณี ดังนั้นนักลงทุนจึงควรใช้ดุลพินิจในการพิจารณาตัดสินใจก่อนการลงทุน นอกจากนี้ บริษัท และ/หรือ บริษัทในกลุ่มของบริษัทอาจมีส่วนเกี่ยวข้องหรือผลประโยชน์ใดๆกับบริษัทใดๆที่ถูกกล่าวถึงในรายงานนี้ก็ได้ การเปิดเผยผลสำรวจของสมาคมส่งเสริมสถาบันกรรมการบริษัทไทย (IOD) ในเรื่องการกำกับดูแลกิจการ (Corporate Governance) เป็นการดำเนินการตามนโยบายของสำนักงานคณะกรรมการกำกับหลักทรัพย์และตลาดหลักทรัพย์ โดยเป็นการสำรวจและประเมินข้อมูลที่บริษัทจดทะเบียนในตลาดหลักทรัพย์แห่งประเทศไทยและตลาดหลักทรัพย์เอ็มเอไอ (MAI) เปิดเผยต่อสาธารณะและเป็นข้อมูลที่ผู้ลงทุนทั่วไปสามารถเข้าถึงได้ ดังนั้น ผลสำรวจที่แสดงนี้จึงไม่ได้เป็นการรับรองผลการปฏิบัติงานและไม่ถือเป็นการให้คำแนะนำในการลงทุน ผู้ใช้ข้อมูลจึงควรใช้วิจารณญาณในการวิเคราะห์และตัดสินใจลงทุน ทั้งนี้ บริษัทหลักทรัพย์ โกลเบล็ก จำกัด มิได้ยืนยันหรือรับรองถึงความครบถ้วนและถูกต้องของผลสำรวจดังกล่าวแต่อย่างใด การเปิดเผยผลการประเมินดัชนีชี้วัดความคืบหน้าการน้องกันการทุจริตคอร์รัปชั่น (Anti-Corruption Progress Indicators) ของบริษัทจดทะเบียนที่จัดทำโดยสถาบันที่เกี่ยวข้อง เป็นเพียงการนำเสนอผลการประเมินโดยมิได้เป็นการประเมินการปฏิบัติของบริษัทจดทะเบียนและมิได้ใช้ข้อมูลภายในเพื่อการประเมิน เนื่องจากผลการประเมินดังกล่าวเป็นเพียงผลการประเมิน ณ วันที่ปรากฏในผลการประเมินเท่านั้น ดังนั้น ผลการประเมินจึงอาจเปลี่ยนแปลงได้ภายหลังวันดังกล่าวหรือเมื่อข้อมูลที่เกี่ยวข้องมีการเปลี่ยนแปลง ทั้งนี้ บริษัทหลักทรัพย์ โกลเบล็ก จำกัด มิได้ยืนยัน ตรวจสอบ หรือรับรองความถูกต้องครบถ้วนของผลการประเมินดังกล่าวแต่อย่างใด ที่มา : www.cgthailand.org