



Derivatives Daily Guide

Gold Insight : ตลาดจับตา Fed อาจส่งสัญญาณชะลอการขึ้นดอกเบี้ยในการประชุมสัปดาห์หน้า ทำให้อัตราผลตอบแทนพันธบัตรเริ่มชะลอการปรับลง แต่ยังถูกกดดันจากการสวิงผันผวนของค่าเงินดอลลาร์จากความไม่แน่นอนของสงครามการค้ากับจีน ทำให้ราคาทองคำที่ได้รับผลบวกจากเรื่องดังกล่าวยังคงอยู่ในแนวโน้มขาขึ้น

SET50 Insight : เงินยังคงไหลออกจากตลาดหุ้นสหรัฐฯตามแรงขายเพื่อประหยัดภาษีในช่วงท้ายของปี และเป็นการปรับพอร์ตเพื่อลดความเสี่ยงจากผลกระทบของสงครามการค้าระหว่างจีนกับสหรัฐฯที่มีโอกาสจะปะทุขึ้นทุกเมื่อ แม้กำลังอยู่ระหว่างการสงบศึก 90 วันก็ตาม ทำให้ตลาดหุ้นไทยมีแนวโน้มแกว่งอ่อนตัวในกรอบตามตลาดภูมิภาค

Global Updated

market	underlying assets		close	change	% change
Germany	DAX	▼	10,622.07	166.02	1.56%
France	CAC40	▼	4,742.38	70.75	1.49%
United Kingdom	FTSE100	▼	6,721.54	56.57	0.84%
USA	Dow Jones	△	24,423.26	34.31	0.14%
USA	S&P500	△	2,637.72	4.64	0.18%
Japan	Nikkei	▼	21,219.50	459.18	2.16%
Hong Kong	Hang Seng	▼	25,752.38	311.38	1.21%
China	Shanghai	▼	2,584.58	21.31	0.82%
South Korea	Kospi	▼	2,053.79	21.97	1.07%
Thailand	SET	◁▷	1,649.99	0.00	0.00%
Indonesia	JKSE	▼	6,111.36	15.00	0.25%
Philippines	PCOMP	▼	7,348.21	112.85	1.54%
Singapore	Straits Times	▼	3,072.44	38.68	1.26%
US Dollar	Index	△	97.192	0.555	0.57%
	1 USD / EURO	△	0.8808	0.0024	0.27%
	1 USD / Japanese Yen	△	113.25	0.53	0.46%
	1 USD / Thai Baht	△	32.87	0.01	0.02%
COMEX	Gold (USD)	▼	1,244.50	4.90	0.39%
	GTA Gold (THB)	△	19,400	100.00	0.52%
	SPDR Gold (tons)	△	760.32	0.59	0.08%
COMEX	Silver (USD)	▼	14.52	0.04	0.28%
	iShare Silver (tons)	◁▷	9,913.79	0.00	0.00%
NYMEX	Platinum (USD)	▼	780.30	8.30	1.06%
NYMEX	Palladium (USD)	▼	1,184.30	12.10	1.02%
NYMEX	Hot Roll Coil Steel (USD)	◁▷	760.0	0.0	0.00%
	LME Aluminium (USD)	◁▷	1,958.0	0.0	0.00%
	LME Copper (USD)	◁▷	6,162.0	0.0	0.00%
	LME Zinc (USD)	◁▷	2,621.0	0.0	0.00%
ICE	Brent Crude (USD)	▼	59.97	1.70	2.83%
NYMEX	WTI Crude (USD)	▼	51.00	1.61	3.16%
NYMEX	Heating Oil (USD)	▼	1.84	0.04	2.28%
Newcastle	Coal (USD)	△	102.65	0.10	0.10%
TOCOM	Rubber (JPY)	▼	140.4	0.50	0.36%
SICOM	RSS3 Rubber (CNY)	▼	138.1	1.50	1.09%
MDEX	Palm Oil (MYR)	△	1,958.0	42.00	2.15%
CBOT	Soybeans (USD)	▼	909.00	7.00	0.77%
CBOT	Corn (USD)	△	383.5	9.50	2.48%
ICE	Sugar (USD)	▼	12.72	0.15	1.18%

Top 20 Daily Volume

rank	contract	volume	open interest	OI change
1	BEMZ18	322	1,515	1,968
2	BANPUZ18	283	23,836	100
3	WHAZ18	282	22,832	655
4	KTBZ18	246	33,467	698
5	CKPZ18	228	10,864	572
6	PTGZ18	201	19,525	461
7	AAVZ18	176	4,637	1,269
8	SIRIZ18	169	188,253	36
9	IRPCZ18	133	33,622	110
10	ITDZ18	115	21,635	37
11	PTTEPZ18	115	2,492	66
12	TMBZ18	112	23,581	54
13	JASZ18	99	39,885	97
14	TPIPLZ18	97	6,539	655
15	TRUEZ18	78	33,209	143
16	BECZ18	72	2,321	318
17	BEAUTYZ18	66	7,152	247
18	BLANDZ18	55	467,571	1,108
19	THAIZ18	47	1,917	1
20	ICHIZ18	40	1,097	10

Top 20 Open Interest Change

rank	contract	volume	open interest	OI change
1	BEMZ18	322	1,515	1,968
2	AAVZ18	176	4,637	1,269
3	BLANDZ18	55	467,571	1,108
4	KTBZ18	246	33,467	698
5	TPIPLZ18	97	6,539	655
6	WHAZ18	282	22,832	655
7	GUNKULZ18	6	20,237	606
8	CKPZ18	228	10,864	572
9	PLANBZ18	-	4,115	500
10	AOTZ18	28	4,259	484
11	PTGZ18	201	19,525	461
12	VGIZ18	-	9,633	400
13	BECZ18	72	2,321	318
14	BDMSZ18	1	1,261	300
15	SPCGZ18	-	624	300
16	CPALLZ18	24	5,527	256
17	BEAUTYZ18	66	7,152	247
18	INTUCHZ18	5	1,819	247
19	GLOBALZ18X	13	3,514	189
20	QHZ18	33	6,328	183

นักวิเคราะห์ : สรรพศักดิ์ ปัทมบริสุทธิ์

เลขทะเบียน : 053644

หมายเลขติดต่อ : 02 672 5999 #5953

Disclaimer :

ข้อมูลในรายงานนี้เป็นข้อมูลที่มีการเปิดเผยต่อสาธารณะ ซึ่งนักลงทุนสามารถเข้าถึงได้โดยทั่วไป และเป็นข้อมูลที่เชื่อว่าน่าเชื่อถือได้ ความคิดเห็นที่ปรากฏอยู่ในรายงานนี้เป็นเพียงการนำเสนอในมุมมองของบริษัทและเป็นความคิดเห็น ณ วันที่ที่ปรากฏในรายงานเท่านั้น ซึ่งอาจเปลี่ยนแปลงได้ภายหลังวันดังกล่าว โดยบริษัทไม่จำเป็นต้องแจ้งให้สาธารณชนหรือนักลงทุนทราบ

รายงานนี้จัดทำขึ้นเพื่อเผยแพร่ข้อมูลให้แก่นักลงทุนเท่านั้น บริษัทไม่รับผิดชอบต่อการนำข้อมูลหรือความคิดเห็นใด ๆ ไปใช้ในทุกกรณี ดังนั้น นักลงทุนจึงควรใช้ดุลพินิจในการพิจารณาตัดสินใจก่อนการลงทุน นอกจากนี้ บริษัทและ/หรือ บริษัทในกลุ่มของบริษัท อาจมีส่วนเกี่ยวข้องหรือผลประโยชน์ใด ๆ กับบริษัทใด ๆ ที่ถูกกล่าวถึงในรายงานนี้ก็ได้



Derivatives Daily Guide

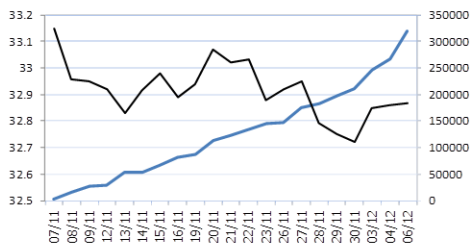
Daily Net Buy/Sell

	Asset Management Company	Local Institutions	Proprietary Trader	Foreign Institutions	Foreign Investors	Local Company	Retail Investors	
Bond (ล้านบาท)	1,576.50			1,696.74		2,045.09		Bond (ล้านบาท)
SET (ล้านบาท)		501.21	121.50		1,159.32		1,539.03	SET (ล้านบาท)
Index Futures (สัญญา)		3,604			5,037		1,433	Index Futures (สัญญา)
Metal Futures (สัญญา)		837			2,646		3,483	Metal Futures (สัญญา)
Gold-D (สัญญา)		6			3		6	Gold-D (สัญญา)
Currency Futures (สัญญา)		38			5		38	Currency Futures (สัญญา)
Agriculture Futures (สัญญา)		2			2		2	Agriculture Futures (สัญญา)
all only Futures (สัญญา)		8,895			1,276		7,619	all only Futures (สัญญา)
all only Options (สัญญา)		276			740		460	all only Options (สัญญา)

Accumulated Net Buy/Sell

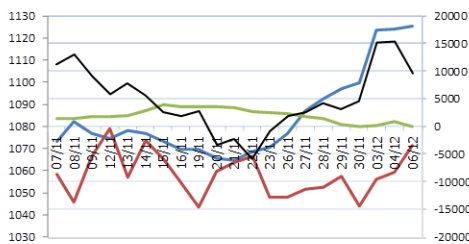
Thai Bond Market

Asset Management Company



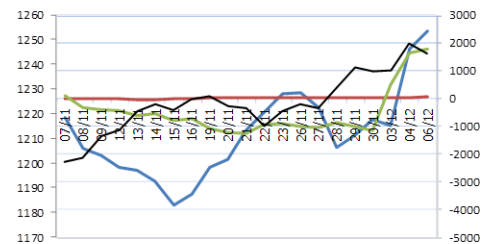
Stock Market of Thailand

Local Institutions

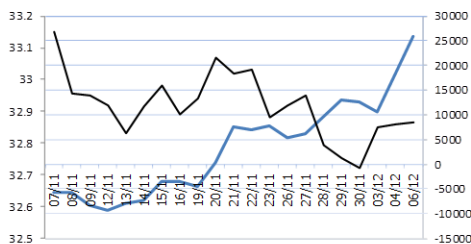


Thailand Futures Exchange

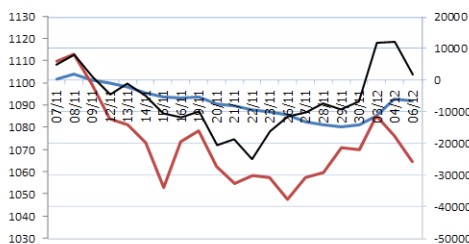
Local Institutions



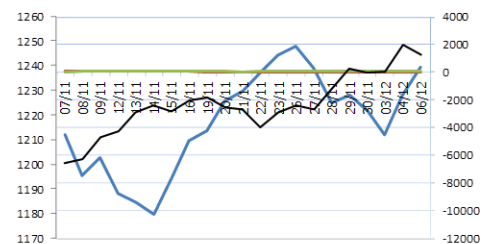
Foreign Institutions



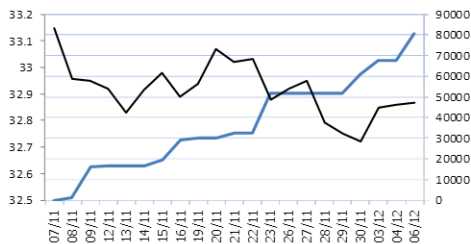
Foreign Investors



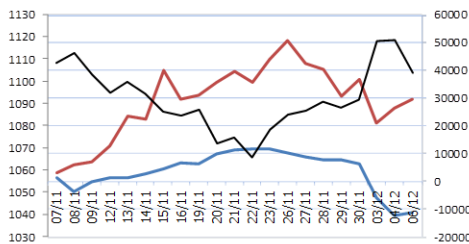
Foreign Investors



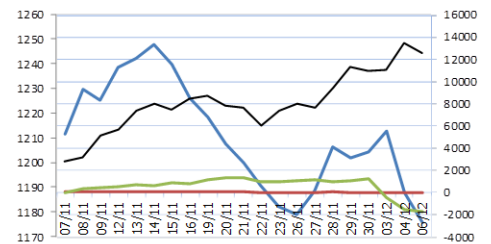
Local Company



Retail Investors



Retail Investors



หมายเหตุ :

— ยอดซื้อ/ขายสุทธิในตลาดตราสารหนี้ ในช่วง 1 เดือนล่าสุด
 — ค่าเงินบาทต่อดอลลาร์สหรัฐ ในช่วง 1 เดือนล่าสุด (แกนซ้าย)

— ยอดซื้อ/ขายสุทธิในตลาดหลักทรัพย์ ในช่วง 1 เดือนล่าสุด
 — ยอดซื้อ/ขายสุทธิของสัญญาล่วงหน้า SET50 ในช่วง 1 เดือนล่าสุด
 — ยอดซื้อ/ขายสุทธิในตลาดหลักทรัพย์เฉพาะกลุ่ม นล. ในช่วง 1 เดือนล่าสุด
 — ดัชนี SET50 ในช่วง 1 เดือนล่าสุด (แกนซ้าย)

— ยอดซื้อ/ขายสุทธิของสัญญาล่วงหน้าทองคำ ในช่วง 1 เดือนล่าสุด
 — ยอดซื้อ/ขายสุทธิของสัญญา Gold-D ในช่วง 1 เดือนล่าสุด
 — ยอดซื้อ/ขายสุทธิของสัญญาล่วงหน้าสกุลเงินบาท ในช่วง 1 เดือนล่าสุด
 — ราคาทองคำ ในช่วง 1 เดือนล่าสุด (แกนซ้าย)

Disclaimer :

ข้อมูลในรายงานนี้เป็นข้อมูลที่มีการเปิดเผยต่อสาธารณะ ซึ่งนักลงทุนสามารถเข้าถึงได้โดยทั่วไป และเป็นข้อมูลที่เชื่อว่าน่าเชื่อถือได้ ความคิดเห็นที่ปรากฏอยู่ในรายงานนี้เป็นเพียงการนำเสนอในมุมมองของบริษัทและเป็นความคิดเห็น ณ วันที่ที่ปรากฏในรายงานเท่านั้น ซึ่งอาจเปลี่ยนแปลงได้ภายหลังวันดังกล่าว โดยบริษัทไม่จำเป็นต้องแจ้งให้สาธารณชนหรือนักลงทุนทราบ

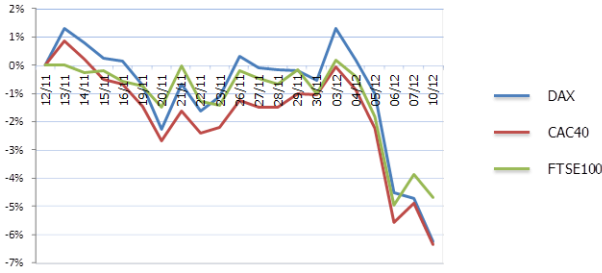
รายงานนี้จัดทำขึ้นเพื่อเผยแพร่ข้อมูลให้แก่ผู้ลงทุนเท่านั้น บริษัทไม่รับผิดชอบต่อการนำข้อมูลหรือความคิดเห็นใด ๆ ไปใช้ในทุกรกรณี ดังนั้น นักลงทุนจึงควรใช้ดุลพินิจในการพิจารณาตัดสินใจก่อนการลงทุน นอกจากนี้ บริษัทและ/หรือ บริษัทในกลุ่มของบริษัท อาจมีส่วนเกี่ยวข้องหรือผลประโยชน์ใด ๆ กับบริษัทใด ๆ ที่ถูกกล่าวถึงในรายงานนี้ก็ได้



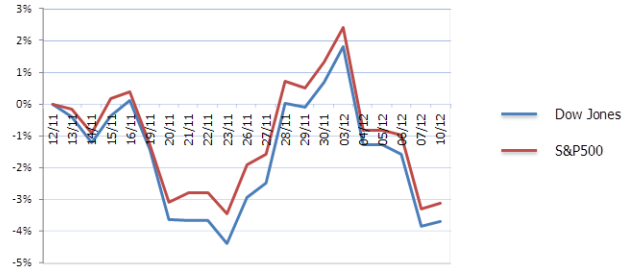
Derivatives Daily Guide

Stock Market Move

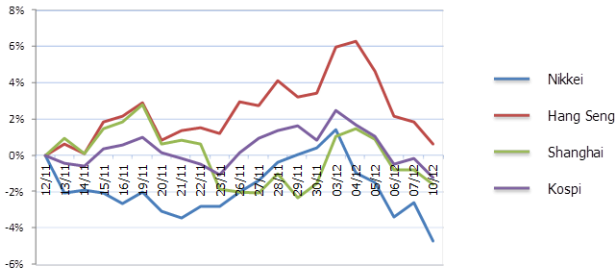
EU



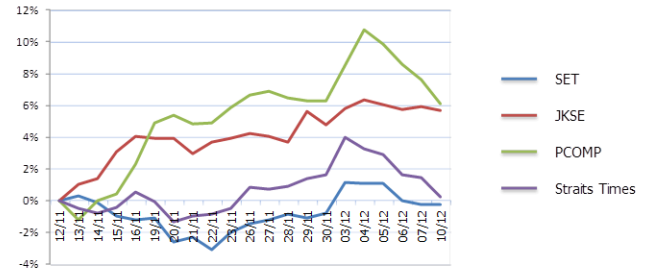
USA



ASIA

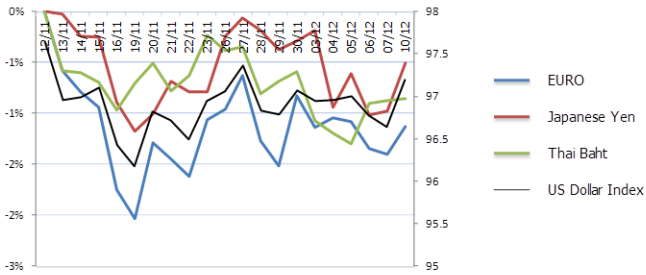


TIPS



Currency Move

USD



Disclaimer :

ข้อมูลในรายงานนี้เป็นข้อมูลที่มีการเปิดเผยต่อสาธารณะ ซึ่งนักลงทุนสามารถเข้าถึงได้โดยทั่วไป และเป็นข้อมูลที่เชื่อว่าจะเชื่อถือได้ ความคิดเห็นที่ปรากฏอยู่ในรายงานนี้เป็นเพียงการนำเสนอในมุมมองของบริษัทและเป็นความคิดเห็น ณ วันที่ที่ปรากฏในรายงานเท่านั้น ซึ่งอาจเปลี่ยนแปลงได้ภายหลังวันดังกล่าว โดยบริษัทไม่จำเป็นต้องแจ้งให้สาธารณชนหรือนักลงทุนทราบ

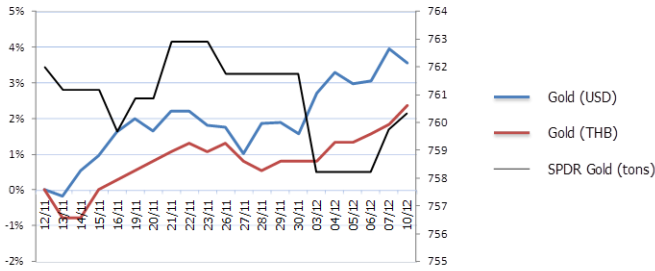
รายงานนี้จัดทำขึ้นเพื่อเผยแพร่ข้อมูลให้แก่นักลงทุนเท่านั้น บริษัทไม่รับผิดชอบต่อการนำข้อมูลหรือความคิดเห็นใด ๆ ไปใช้ในทุกกรณี ดังนั้น นักลงทุนจึงควรใช้ดุลพินิจในการพิจารณาตัดสินใจก่อนการลงทุน นอกจากนี้ บริษัทและ/หรือ บริษัทในกลุ่มของบริษัท อาจมีส่วนเกี่ยวข้องหรือผลประโยชน์ใด ๆ กับบริษัทใด ๆ ที่ถูกกล่าวถึงในรายงานนี้ก็ได้



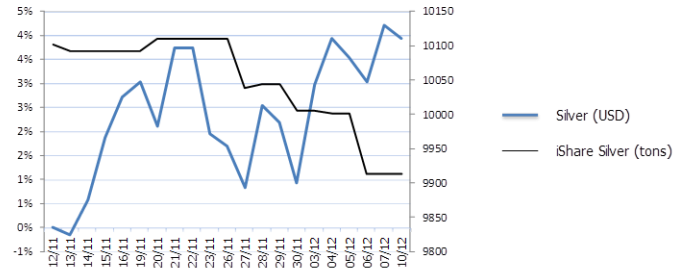
Derivatives Daily Guide

Commodity Move

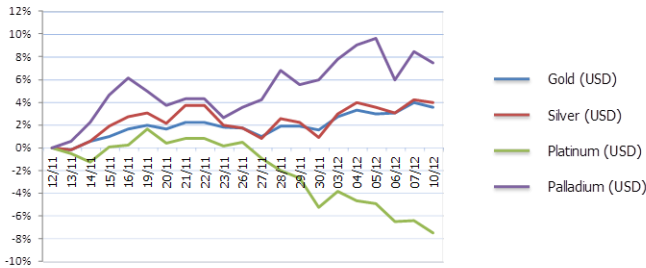
Gold



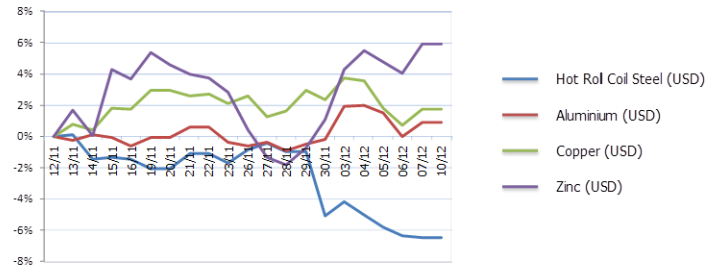
Silver



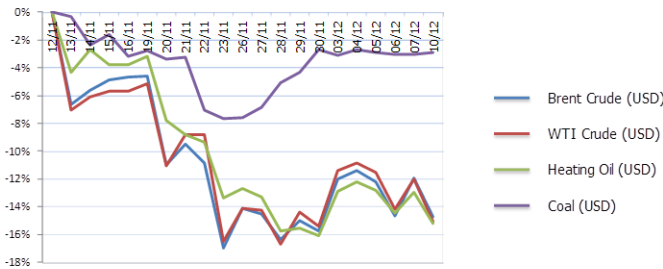
Precious Metal



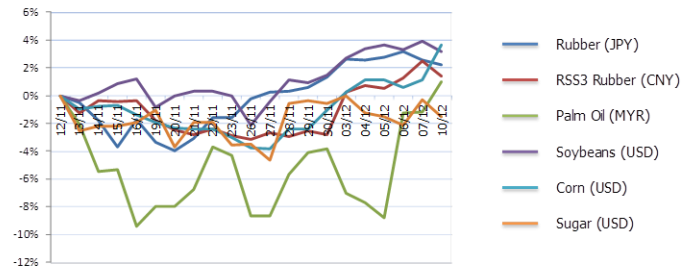
Metal



Energy



Soft Commodities



Disclaimer :

ข้อมูลในรายงานนี้เป็นข้อมูลที่มีการเปิดเผยต่อสาธารณะ ซึ่งนักลงทุนสามารถเข้าถึงได้โดยทั่วไป และเป็นข้อมูลที่เชื่อว่าน่าเชื่อถือได้ ความคิดเห็นที่ปรากฏอยู่ในรายงานนี้เป็นเพียงการนำเสนอในมุมมองของบริษัทและเป็นความคิดเห็น ณ วันที่ที่ปรากฏในรายงานเท่านั้น ซึ่งอาจเปลี่ยนแปลงได้ภายหลังจากวันดังกล่าว โดยบริษัทไม่จำเป็นต้องแจ้งให้สาธารณชนหรือนักลงทุนทราบ

รายงานนี้จัดทำขึ้นเพื่อเผยแพร่ข้อมูลให้แก่นักลงทุนเท่านั้น บริษัทไม่รับผิดชอบต่อการนำข้อมูลหรือความคิดเห็นใด ๆ ไปใช้ในทุกกรณี ดังนั้น นักลงทุนจึงควรใช้ดุลพินิจในการพิจารณาตัดสินใจก่อนการลงทุน นอกจากนี้ บริษัทและ/หรือ บริษัทในกลุ่มของบริษัท อาจมีส่วนเกี่ยวข้องหรือผลประโยชน์ใด ๆ กับบริษัทใด ๆ ที่ถูกกล่าวถึงในรายงานนี้ก็ได้



Derivatives Daily Guide

	trend	support II	support I	resistant I	resistant II	recommend	theory price	settlement	recent / night trade	change	premium / discount	volume	open interest	expired date
KBANKZ18	swing	189.25	190.54	194.15	195.45	breakout follow	193.46	192.20	192.20	1.50	0.30	25	2,750	27/12/61
KCEZ18X	swing	28.31	29.08	31.49	32.26	swing trade	28.97	30.23	30.23	1.75	0.23	20	447	27/12/61
KKPZ18	swing	69.93	70.31	71.31	71.69	breakout follow	70.33	70.77	70.77	0.12	0.02	1	912	27/12/61
KTBZ18	BULL walk	20.23	20.34	20.62	20.65	long on weakness	20.39	20.47	20.48	0.09	0.03	246	34,165	27/12/61
KTCZ18X	swing	33.50	33.72	34.33	34.55	breakout follow	34.50	34.00	34.85	0.50	0.00	-	604	27/12/61
LHZ18	swing	9.90	9.97	10.18	10.26	breakout follow	10.07	10.07	10.19	0.00	0.03	-	32,827	27/12/61
LPNZ18	swing	7.53	7.60	7.78	7.84	breakout follow	7.88	7.68	7.78	0.10	0.02	25	3,370	27/12/61
MAJORZ18	swing	22.26	22.38	22.75	22.87	breakout follow	22.56	22.55	22.36	0.19	0.05	1	747	27/12/61
MINTZ18	swing	35.15	35.43	36.15	36.43	breakout follow	35.76	35.76	35.56	0.20	0.01	11	3,209	27/12/61
MTCZ18	swing	47.01	47.81	50.64	51.44	swing trade	48.78	49.16	49.16	0.35	0.09	7	1,707	27/12/61
PLANBZ18	swing	6.12	6.15	6.26	6.29	breakout follow	6.30	6.20	6.35	0.10	0.00	-	4,615	27/12/61
PSHZ18	swing	18.70	18.79	19.03	19.12	breakout follow	18.72	18.90	18.68	0.20	0.10	-	3,881	27/12/61
PTGZ18	swing	9.20	9.41	10.16	10.37	swing trade	9.95	9.77	9.77	0.18	0.02	201	19,986	27/12/61
PTTZ18X	swing	48.86	49.20	50.28	50.62	breakout follow	50.20	49.70	49.70	0.62	0.20	14	632	27/12/61
PTTEPZ18	swing	130.02	132.30	140.05	142.33	swing trade	138.41	135.99	136.00	2.00	0.99	115	2,426	27/12/61
PTTGZCZ18	swing	78.14	78.25	79.88	80.44	breakout follow	79.62	79.00	79.00	0.65	0.25	9	2,889	27/12/61
QHZ18	swing	2.95	2.96	3.01	3.03	breakout follow	3.01	2.98	2.98	0.01	0.02	33	6,511	27/12/61
RATCHZ18	turn BULL	49.50	50.05	51.57	52.12	trading long	49.18	50.75	51.25	1.75	0.50	2	264	27/12/61
ROBINSZ18	turn BULL	67.93	68.39	69.71	70.17	trading long	68.75	69.00	69.50	0.25	0.00	1	74	27/12/61
SZ18	BULL	3.28	3.31	3.40	3.44	hold long	3.30	3.34	3.28	0.04	0.00	2	5,855	27/12/61
SAMARTZ18	swing	6.50	6.53	6.68	6.74	breakout follow	6.55	6.60	6.53	0.07	0.00	3	3,381	27/12/61
SAWADZ18X	swing	47.95	48.70	51.43	52.12	swing trade	49.54	50.00	50.02	0.70	0.00	8	1,100	27/12/61
SCBZ18	swing	137.62	138.38	140.50	141.25	breakout follow	139.36	139.35	139.35	0.35	0.35	3	1,671	27/12/61
SCCZ18	swing	437.64	439.78	445.49	447.64	breakout follow	439.49	442.40	442.49	0.00	2.40	3	995	27/12/61
SIRIZ18	swing	1.28	1.29	1.37	1.40	swing trade	1.32	1.33	1.33	0.01	0.02	169	188,217	27/12/61
SPALIZ18	swing	19.79	19.90	20.16	20.27	breakout follow	20.11	20.02	20.10	0.01	0.02	2	1,900	27/12/61
SPCGZ18	swing	19.11	19.18	19.36	19.43	breakout follow	19.26	19.26	19.54	0.00	0.04	-	924	27/12/61
STAZ18	swing	15.60	15.99	17.38	17.77	swing trade	16.91	16.65	16.61	0.04	0.25	10	2,324	27/12/61
STECZ18	swing	23.79	23.93	24.30	24.44	breakout follow	24.32	24.10	24.10	0.04	0.00	7	5,406	27/12/61
STPIZ18	swing	4.21	4.25	4.34	4.37	breakout follow	4.34	4.29	4.29	0.02	0.05	6	265	27/12/61
TASCOZ18	swing	15.50	15.71	16.44	16.66	swing trade	15.91	16.06	16.06	0.06	0.16	12	1,552	27/12/61
TCAPZ18	turn BULL	52.83	53.04	53.60	53.82	trading long	53.44	53.30	53.30	0.22	0.05	1	8,270	27/12/61
THAIZ18	swing	13.44	13.62	14.25	14.43	swing trade	14.11	13.92	13.92	0.15	0.12	47	1,918	27/12/61
THCOMZ18	BEAR run	7.62	7.67	7.82	7.86	swing short	7.86	7.76	7.76	0.00	0.01	20	1,783	27/12/61
TISCOZ18	swing	79.57	79.92	80.80	81.15	breakout follow	79.59	80.32	80.32	0.82	0.07	4	399	27/12/61
TMBZ18	swing	2.28	2.30	2.34	2.36	breakout follow	2.32	2.32	2.32	0.00	0.02	112	23,635	27/12/61
TOPZ18	swing	71.14	72.03	75.29	76.18	swing trade	74.82	73.58	73.58	1.10	0.08	20	1,305	27/12/61
TIPLZ18	BULL run	1.99	2.00	2.06	2.08	swing long	1.99	2.02	2.02	0.02	0.00	97	7,194	27/12/61
TRUEZ18	swing	5.73	5.80	6.05	6.06	swing trade	5.90	5.92	5.90	0.02	0.03	78	33,352	27/12/61
TTAZ18	swing	5.93	5.98	6.13	6.18	breakout follow	6.05	6.05	6.06	0.01	0.00	2	1,729	27/12/61
TTCLZ18	swing	7.60	7.65	7.82	7.87	breakout follow	7.86	7.73	7.73	0.08	0.12	5	1,507	27/12/61
TTWZ18	swing	12.10	12.14	12.23	12.27	breakout follow	12.08	12.18	12.23	0.10	0.02	-	5,321	27/12/61
TUZ18	swing	17.50	17.55	17.83	17.93	breakout follow	17.78	17.68	17.68	0.10	0.38	1	864	27/12/61
TVOZ18	swing	27.25	27.34	27.58	27.67	breakout follow	27.46	27.45	27.45	0.00	0.05	-	400	27/12/61
UNIQZ18	swing	11.01	11.06	11.34	11.43	breakout follow	11.19	11.19	11.40	0.00	0.01	-	2,016	27/12/61
VGIZ18	turn BULL	7.75	7.79	7.93	7.98	trading long	7.75	7.85	7.91	0.10	0.00	-	10,033	27/12/61
VNGZ18	BEAR run	4.84	4.92	5.18	5.25	swing short	5.23	5.08	5.16	0.15	0.02	7	61	27/12/61
WHAZ18	BULL	4.21	4.25	4.37	4.42	hold long	4.22	4.29	4.28	0.08	0.01	282	23,487	27/12/61

Disclaimer :

ข้อมูลในรายงานนี้เป็นข้อมูลที่มีการเปิดเผยต่อสาธารณะ ซึ่งนักลงทุนสามารถเข้าถึงได้โดยทั่วไป และเป็นข้อมูลที่เชื่อว่าจะเชื่อถือได้ ความคิดเห็นที่ปรากฏอยู่ในรายงานนี้เป็นเพียงการนำเสนอในมุมมองของบริษัทและเป็นความคิดเห็น ณ วันที่ที่ปรากฏในรายงานเท่านั้น ซึ่งอาจเปลี่ยนแปลงได้ภายหลังวันดังกล่าว โดยบริษัทไม่จำเป็นต้องแจ้งให้สาธารณชนหรือนักลงทุนทราบ

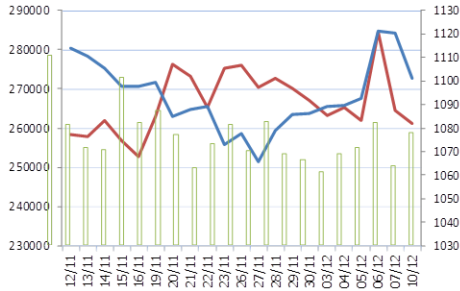
รายงานนี้จัดทำขึ้นเพื่อเผยแพร่ข้อมูลให้แก่นักลงทุนเท่านั้น บริษัทไม่รับผิดชอบต่อการนำข้อมูลหรือความคิดเห็นใด ๆ ไปใช้ในทุกรูปแบบ ดังนั้น นักลงทุนจึงควรใช้ดุลพินิจในการพิจารณาตัดสินใจก่อนการลงทุน นอกจากนี้ บริษัทและ/หรือ บริษัทในกลุ่มของบริษัท อาจมีส่วนเกี่ยวข้องหรือผลประโยชน์ใด ๆ กับบริษัทใด ๆ ที่ถูกกล่าวถึงในรายงานนี้ก็ได้



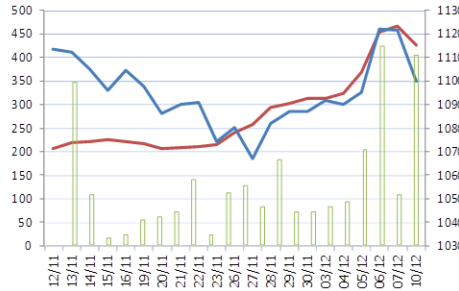
Derivatives Daily Guide

S50 Index Futures

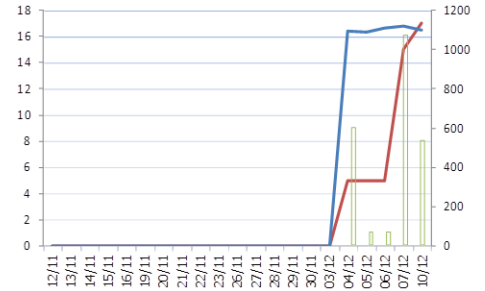
S50Z18



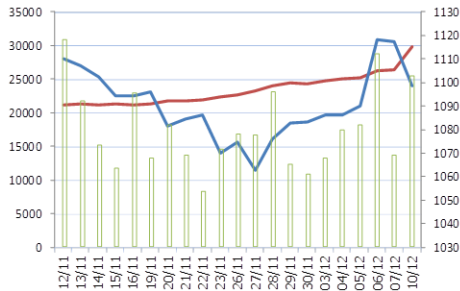
S50F19



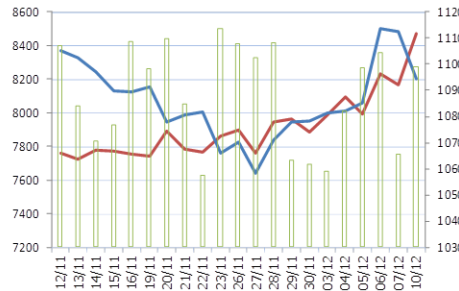
S50G19



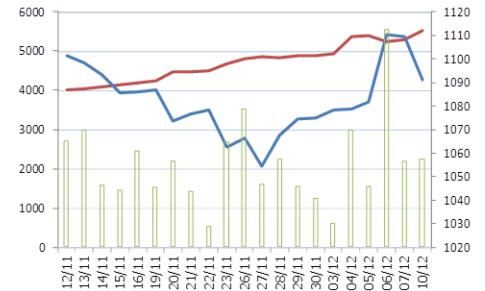
S50H19



S50M19



S50U19

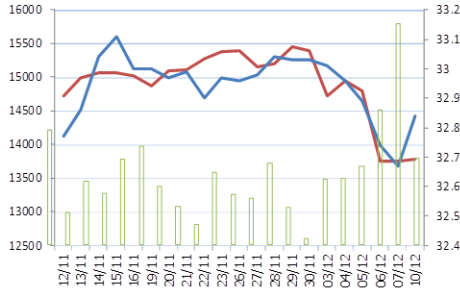


หมายเหตุ :

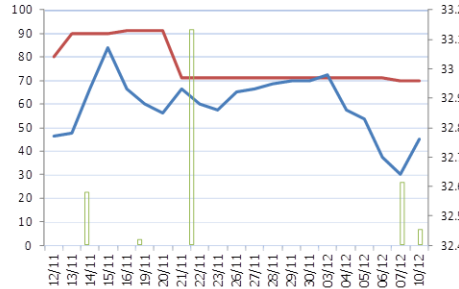
— ราคาของสัญญาล่วงหน้า ในช่วง 1 เดือนล่าสุด (แกนขวา) — จำนวนสถานะคงค้างของสัญญาล่วงหน้า ในช่วง 1 เดือนล่าสุด (แกนซ้าย) — ปริมาณการซื้อขายของสัญญาล่วงหน้า ในช่วง 1 เดือนล่าสุด (*ไม่แสดงในแกน)

Currency Futures

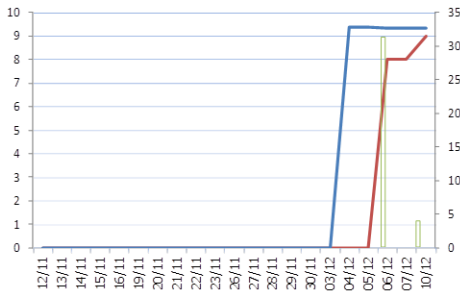
USDZ18



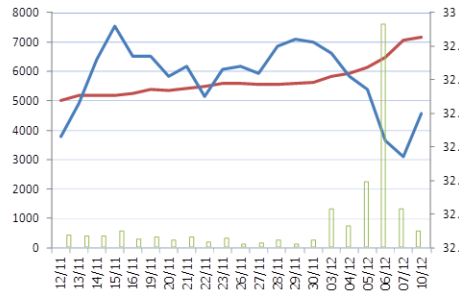
USDF19



USDG19



USDH19



หมายเหตุ :

— ราคาของสัญญาล่วงหน้า ในช่วง 1 เดือนล่าสุด (แกนขวา) — จำนวนสถานะคงค้างของสัญญาล่วงหน้า ในช่วง 1 เดือนล่าสุด (แกนซ้าย) — ปริมาณการซื้อขายของสัญญาล่วงหน้า ในช่วง 1 เดือนล่าสุด (*ไม่แสดงในแกน)

Disclaimer :

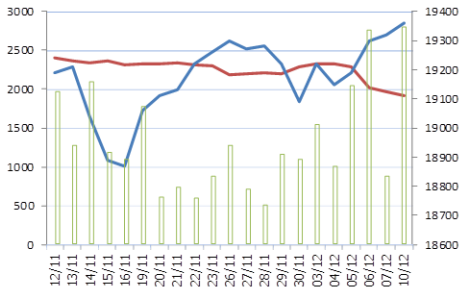
ข้อมูลในรายงานนี้เป็นข้อมูลที่มีการเปิดเผยต่อสาธารณะ ซึ่งนักลงทุนสามารถเข้าถึงได้โดยทั่วไป และเป็นข้อมูลที่เชื่อว่าน่าเชื่อถือได้ ความคิดเห็นที่ปรากฏอยู่ในรายงานนี้เป็นเพียงการนำเสนอในมุมมองของบริษัทและเป็นความคิดเห็น ณ วันที่ที่ปรากฏในรายงานเท่านั้น ซึ่งอาจเปลี่ยนแปลงได้ภายหลังจากดังกล่าว โดยบริษัทไม่จำเป็นต้องแจ้งให้สาธารณชนหรือนักลงทุนทราบ รายงานนี้จัดทำขึ้นเพื่อเผยแพร่ข้อมูลให้แก่ผู้ลงทุนเท่านั้น บริษัทไม่รับผิดชอบต่อการนำข้อมูลหรือความคิดเห็นใด ๆ ไปใช้ในทุกรณี ดังนั้น นักลงทุนจึงควรใช้ดุลพินิจในการพิจารณาตัดสินใจก่อนการลงทุน นอกจากนี้ บริษัทและ/หรือ บริษัทในกลุ่มของบริษัท อาจมีส่วนเกี่ยวข้องหรือผลประโยชน์ใด ๆ กับบริษัทใด ๆ ที่ถูกกล่าวถึงในรายงานนี้ก็ได้



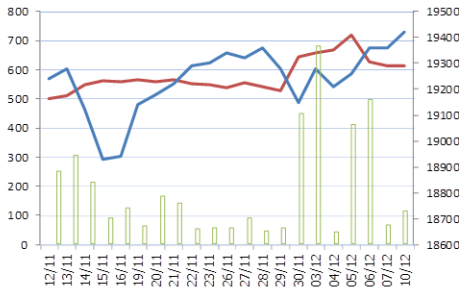
Derivatives Daily Guide

Gold Futures

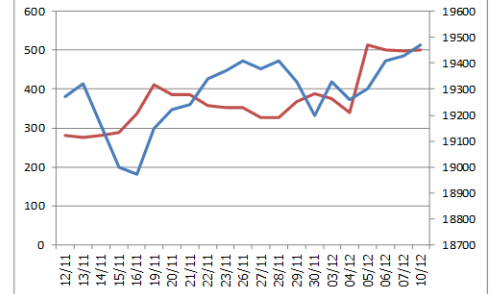
GFZ18



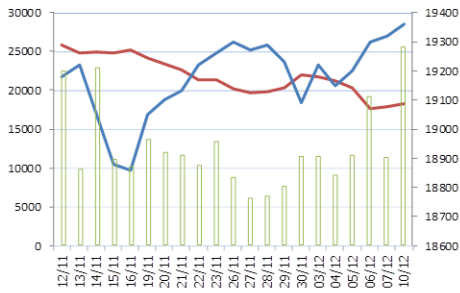
GFG19



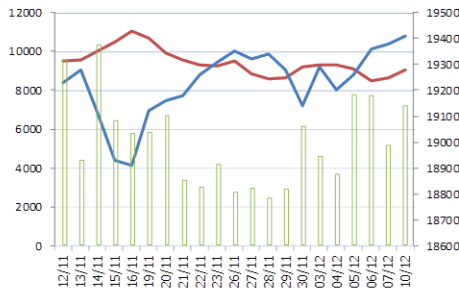
GFJ19



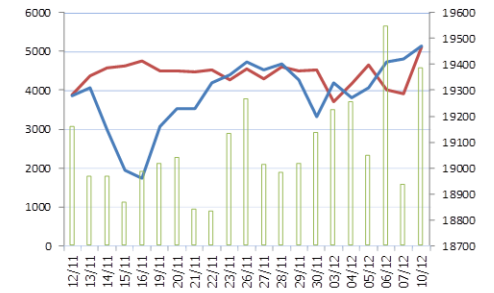
GF10Z18



GF10G19



GF10J19

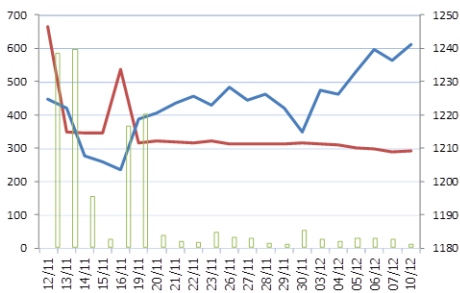


หมายเหตุ :

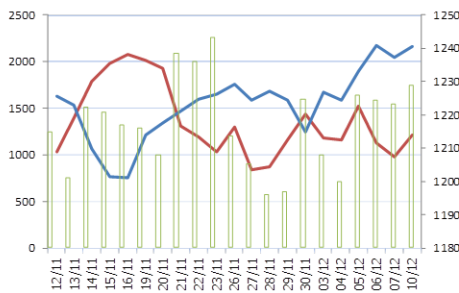
- ราคาของสัญญาล่วงหน้า ในช่วง 1 เดือนล่าสุด (แกนขวา)
- จำนวนสถานะคงค้างของสัญญาล่วงหน้า ในช่วง 1 เดือนล่าสุด (แกนซ้าย)
- ปริมาณการซื้อขายของสัญญาล่วงหน้า ในช่วง 1 เดือนล่าสุด (ไม่แสดงในแกน)

Gold-D & Gold Online Futures

GDZ18



GOZ18



หมายเหตุ :

- ราคาของสัญญาล่วงหน้า ในช่วง 1 เดือนล่าสุด (แกนขวา)
- จำนวนสถานะคงค้างของสัญญาล่วงหน้า ในช่วง 1 เดือนล่าสุด (แกนซ้าย)
- ปริมาณการซื้อขายของสัญญาล่วงหน้า ในช่วง 1 เดือนล่าสุด (ไม่แสดงในแกน)

Disclaimer :

ข้อมูลในรายงานนี้เป็นข้อมูลที่มีการเปิดเผยต่อสาธารณะ ซึ่งนักลงทุนสามารถเข้าถึงได้โดยทั่วไป และเป็นข้อมูลที่เชื่อว่าน่าเชื่อถือได้ ความคิดเห็นที่ปรากฏอยู่ในรายงานนี้เป็นเพียงการนำเสนอในมุมมองของบริษัทและเป็นความคิดเห็น ณ วันที่ที่ปรากฏในรายงานเท่านั้น ซึ่งอาจเปลี่ยนแปลงได้ภายหลังวันดังกล่าว โดยบริษัทไม่จำเป็นต้องแจ้งให้สาธารณชนหรือนักลงทุนทราบ

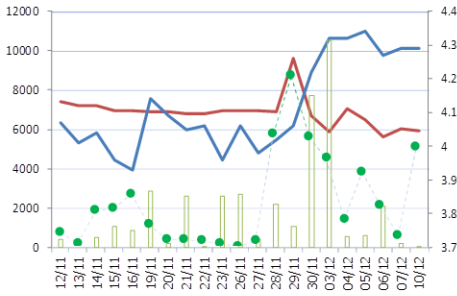
รายงานนี้จัดทำขึ้นเพื่อเผยแพร่ข้อมูลให้แก่ผู้ลงทุนเท่านั้น บริษัทไม่รับผิดชอบต่อการนำข้อมูลหรือความคิดเห็นใด ๆ ไปใช้ในธุรกรรมใด ๆ ดังนั้น นักลงทุนจึงควรใช้ดุลพินิจในการพิจารณาตัดสินใจก่อนการลงทุน นอกจากนี้ บริษัทและ/หรือ บริษัทในกลุ่มของบริษัท อาจมีส่วนเกี่ยวข้องหรือผลประโยชน์ใด ๆ กับบริษัทใด ๆ ที่ถูกกล่าวถึงในรายงานนี้ก็ได้



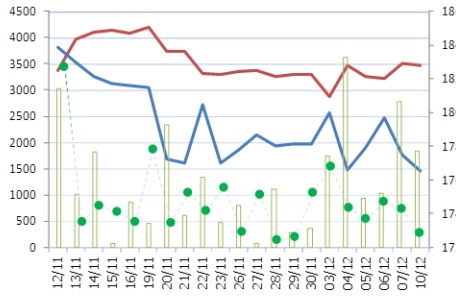
Derivatives Daily Guide

Single Stock Futures

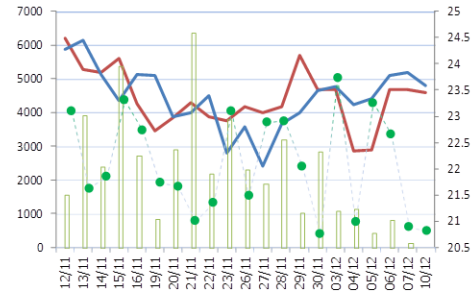
AAVZ18



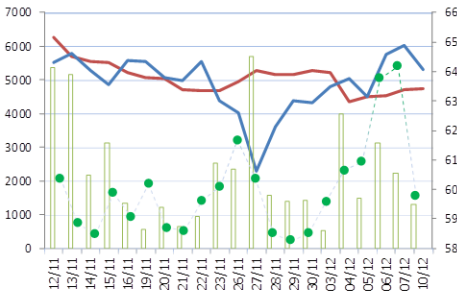
ADVANCZ18



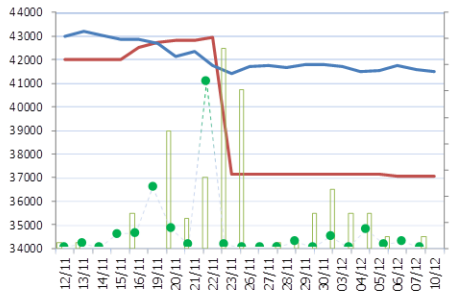
AMATAZ18



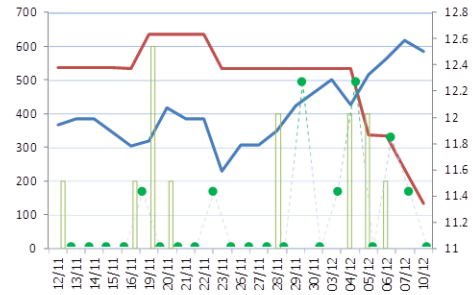
AOTZ18



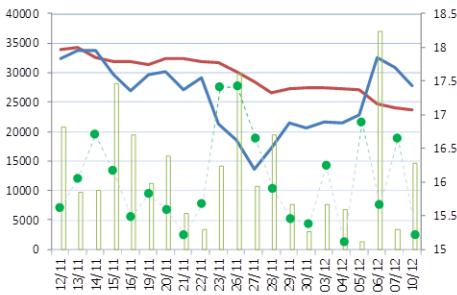
APZ18



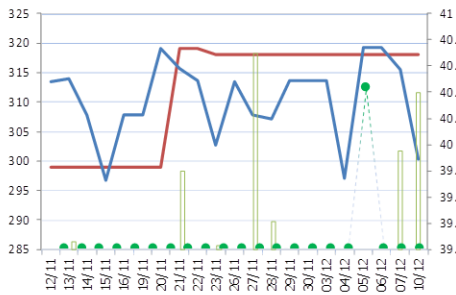
BAZ18



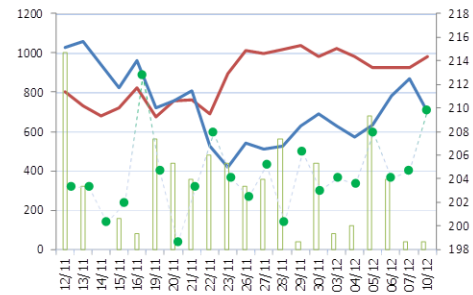
BANPUZ18



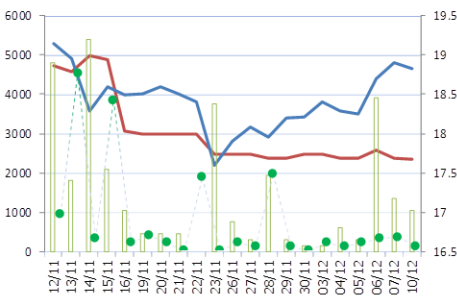
BAYZ18



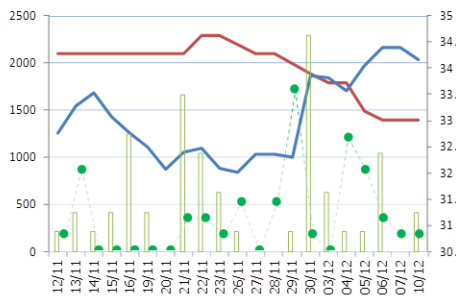
BBLZ18



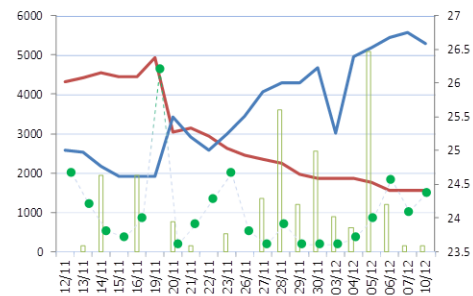
BCHZ18



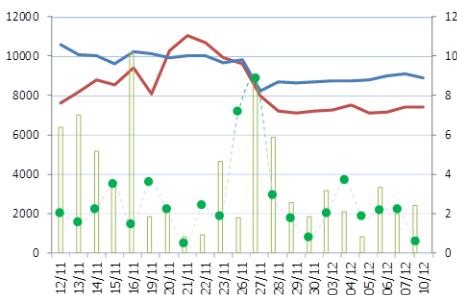
BCPZ18



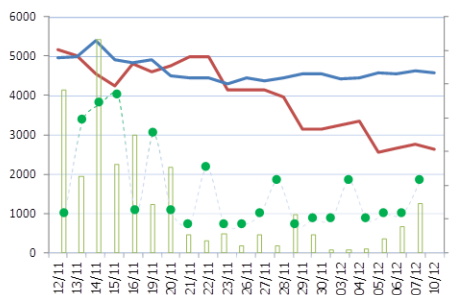
BDMSZ18



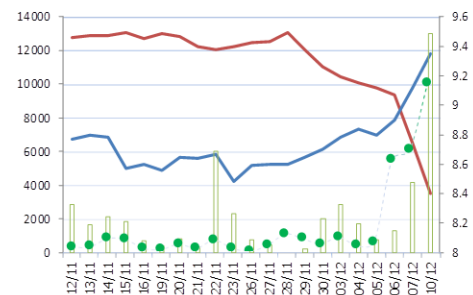
BEAUTYZ18



BECZ18



BEMZ18



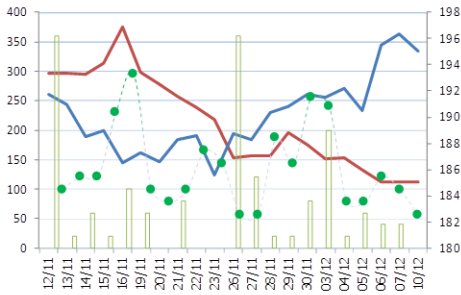
หมายเหตุ :
 - ราคาของสัญญาล่วงหน้า ในช่วง 1 เดือน (แกนขวา)
 - จำนวนสถานะคงค้าง ในช่วง 1 เดือน (แกนซ้าย)
 - ปริมาณการซื้อขายรายวัน (ไม่แสดงในแกน)
 - ปริมาณการซื้อขายผ่าน block trade รวมทุกวิธี (ไม่แสดงในแกน)

Disclaimer :
 ข้อมูลในรายงานนี้เป็นข้อมูลที่มีการเปิดเผยต่อสาธารณะ ซึ่งนักลงทุนสามารถเข้าถึงได้โดยทั่วไป และเป็นข้อมูลที่เชื่อว่าน่าจะเชื่อถือได้ ความคิดเห็นที่ปรากฏอยู่ในรายงานนี้เป็นเพียงการนำเสนอในมุมมองของบริษัทและเป็นความคิดเห็น ณ วันที่ที่ปรากฏในรายงานเท่านั้น ซึ่งอาจเปลี่ยนแปลงได้ภายหลังวันดังกล่าว โดยบริษัทไม่จำเป็นต้องแจ้งให้สาธารณชนหรือนักลงทุนทราบ รายงานนี้จัดทำขึ้นเพื่อเผยแพร่ข้อมูลให้แก่นักลงทุนเท่านั้น บริษัทไม่รับผิดชอบต่อความเสียหายหรือความผิดพลาดใดๆ ใดๆ ไปในทุกกรณี ดังนั้น นักลงทุนจึงควรใช้ดุลพินิจในการพิจารณาตัดสินใจก่อนการลงทุน นอกจากนี้ บริษัทและ/หรือ บริษัทในกลุ่มของบริษัท อาจมีส่วนเกี่ยวข้องหรือผลประโยชน์ใด ๆ กับบริษัทใด ๆ ที่ถูกกล่าวถึงในรายงานนี้ก็ได้

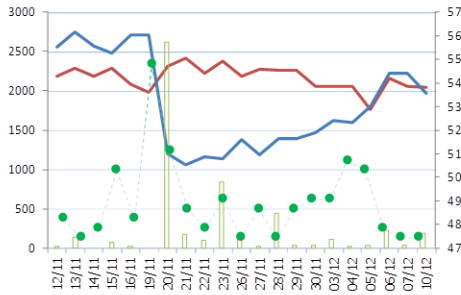


Derivatives Daily Guide

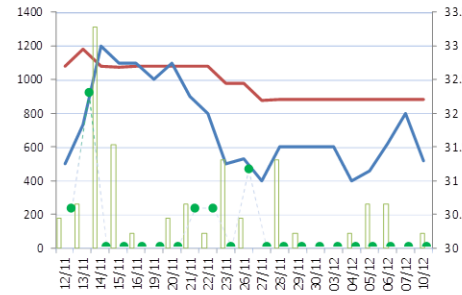
BHZ18



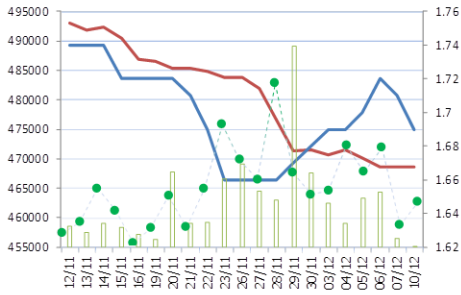
BJCZ18



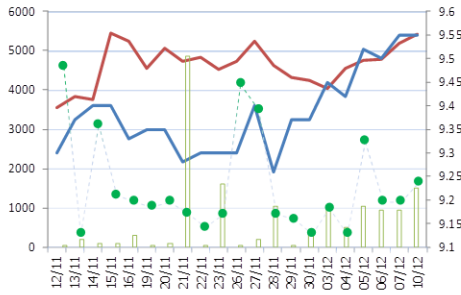
BLAZ18



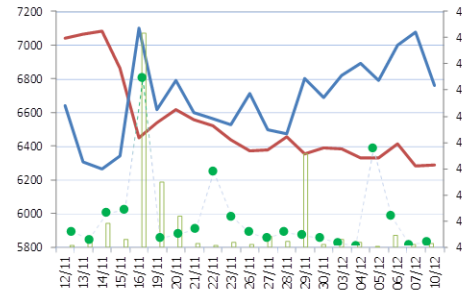
BLANDZ18



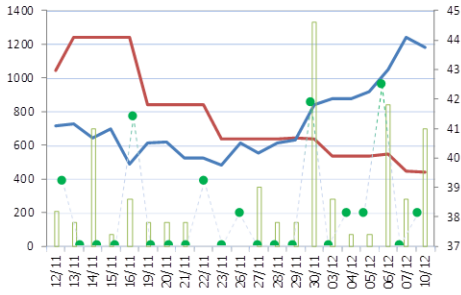
BTSZ18



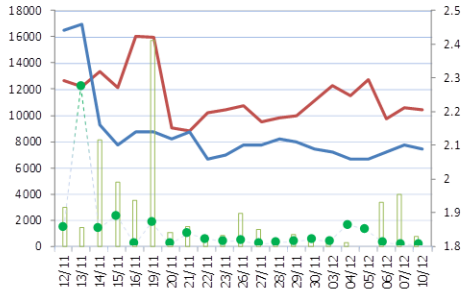
CBGZ18



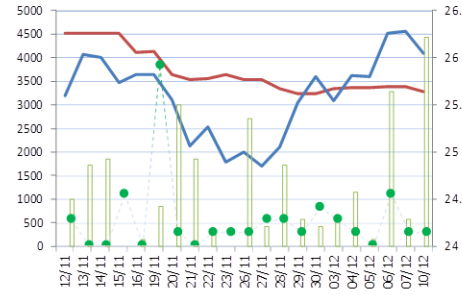
CENTELZ18



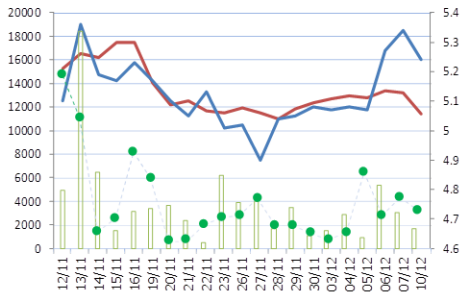
CHGZ18



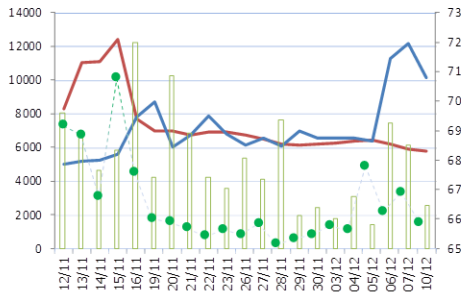
CKZ18



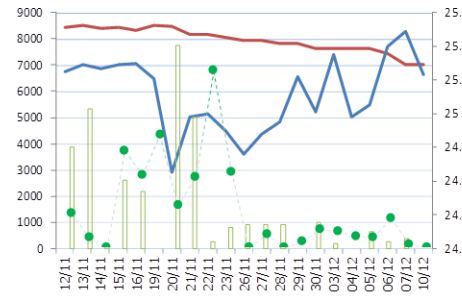
CKPZ18



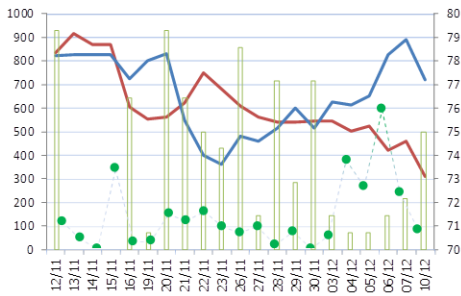
CPALLZ18



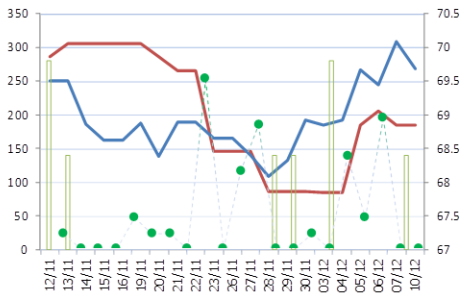
CPFZ18



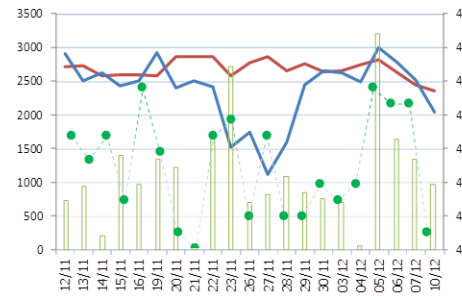
CPNZ18



DELTAZ18



DTACZ18



หมายเหตุ :

— ราคาของสัญญาล่วงหน้า ในช่วง 1 เดือน (แกนขวา) — จำนวนสถานะคงค้าง ในช่วง 1 เดือน (แกนซ้าย) — ปริมาณการซื้อขายรายวัน (ไม่แสดงในแกน) ● ปริมาณการซื้อขายผ่าน block trade รวมทุกซีก (ไม่แสดงในแกน)

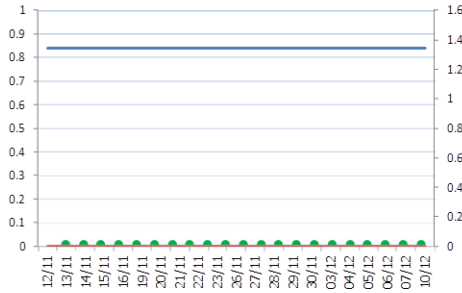
Disclaimer :

ข้อมูลในรายงานนี้เป็นข้อมูลที่มีการเปิดเผยต่อสาธารณะ ซึ่งนักลงทุนสามารถเข้าถึงได้โดยทั่วไป และเป็นข้อมูลที่เกี่ยวข้องที่เชื่อถือได้ ความคิดเห็นที่ปรากฏอยู่ในรายงานนี้เป็นเพียงการนำเสนอในมุมมองของบริษัทและเป็นความคิดเห็น ณ วันที่ที่ปรากฏในรายงานเท่านั้น ซึ่งอาจเปลี่ยนแปลงได้ภายหลังวันดังกล่าว โดยบริษัทไม่จำเป็นต้องแจ้งให้สาธารณชนหรือนักลงทุนทราบ รายงานนี้จัดทำขึ้นเพื่อเผยแพร่ข้อมูลให้แก่ผู้ลงทุนเท่านั้น บริษัทไม่รับผิดชอบต่อความเสียหายหรือการขาดทุนใดๆ ที่เกิดขึ้นจากการใช้ข้อมูลหรือการตัดสินใจในการลงทุน นอกจากนี้ บริษัทและ/หรือ บริษัทในกลุ่มของบริษัท อาจมีส่วนเกี่ยวข้องกับผลประโยชน์ใด ๆ กับบริษัทใด ๆ ที่ถูกกล่าวถึงในรายงานนี้ก็ได้

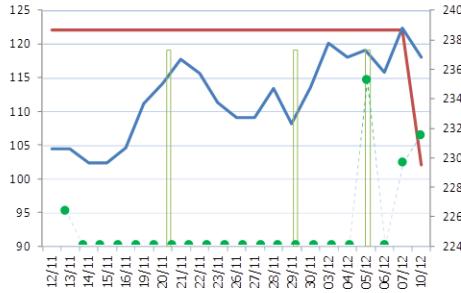


Derivatives Daily Guide

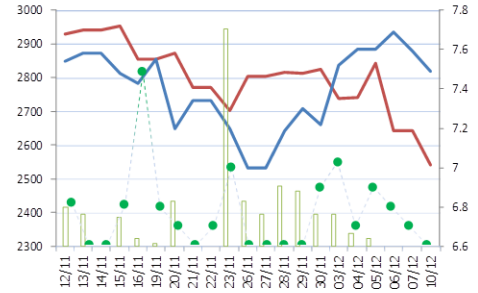
EARTHZ18



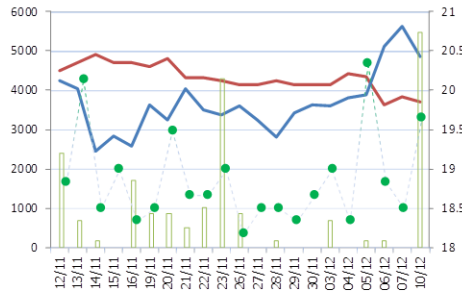
EGCOZ18X



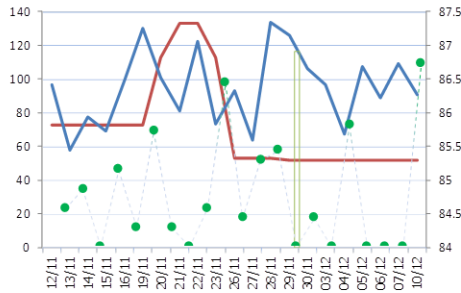
EPGZ18



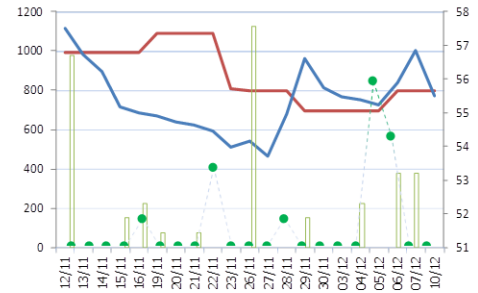
GLOBALZ18X



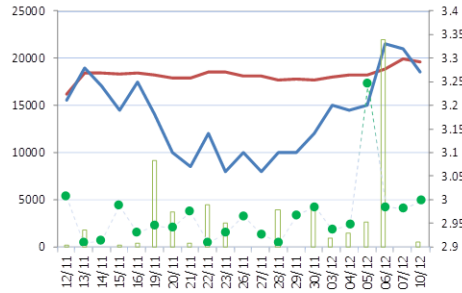
GLOWZ18X



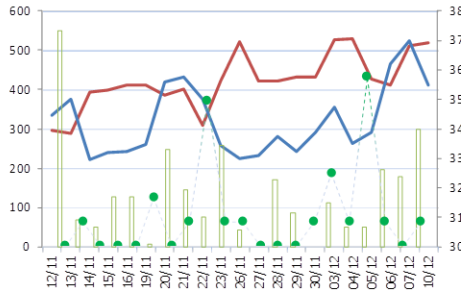
GPSCZ18



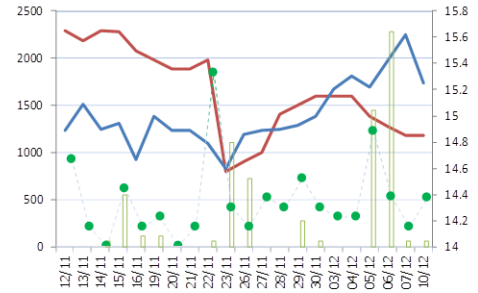
GUNKULZ18



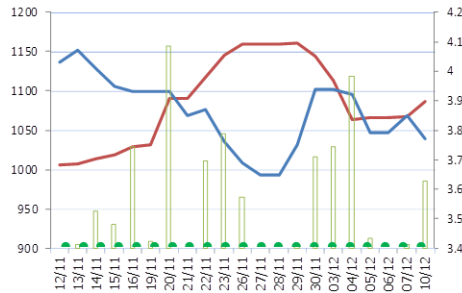
HANAZ18



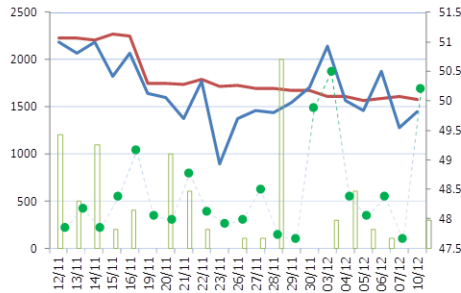
HMPROZ18



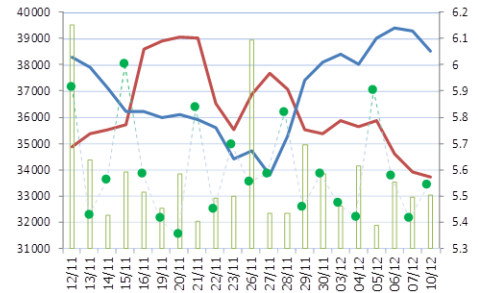
ICHIZ18



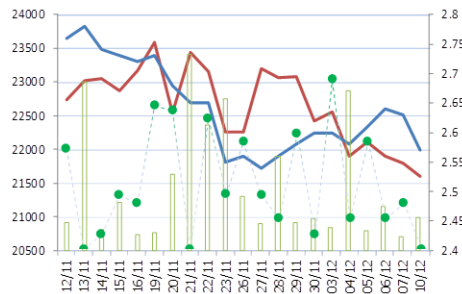
INTUCHZ18



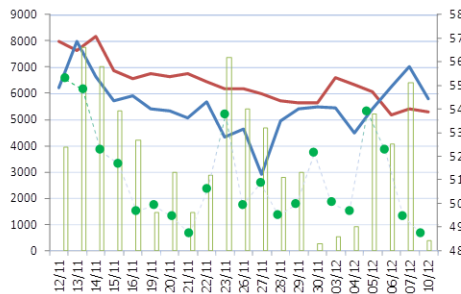
IRPCZ18



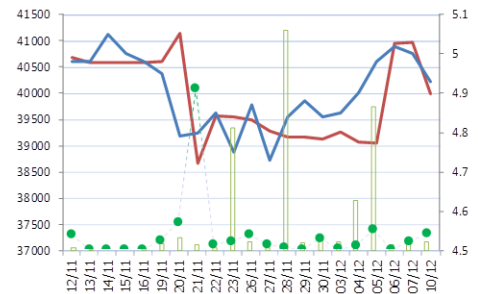
ITDZ18



IVLZ18



JASZ18



หมายเหตุ :

ราคาของสัญญาล่วงหน้า ในช่วง 1 เดือน (แกนขวา) จำนวนสถานะคงค้าง ในช่วง 1 เดือน (แกนซ้าย) ปริมาณการซื้อขายรายวัน (ไม่แสดงในแกน) ปริมาณการซื้อขายผ่าน block trade รวมทุกชั่วยี่ (ไม่แสดงในแกน)

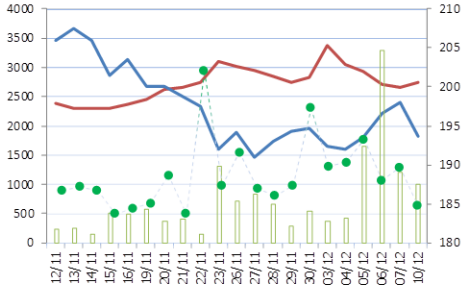
Disclaimer :

ข้อมูลในรายงานนี้เป็นข้อมูลที่มีการเปิดเผยต่อสาธารณะ ซึ่งนักลงทุนสามารถเข้าถึงได้โดยทั่วไป และเป็นข้อมูลที่เชื่อว่าน่าเชื่อถือได้ ความคิดเห็นที่ปรากฏอยู่ในรายงานนี้เป็นเพียงการนำเสนอในมุมมองของบริษัทและเป็นความคิดเห็น ณ วันที่ที่ปรากฏในรายงานเท่านั้น ซึ่งอาจเปลี่ยนแปลงได้ภายหลังวันดังกล่าว โดยบริษัทไม่จำเป็นต้องแจ้งให้สาธารณชนหรือนักลงทุนทราบ รายงานนี้จัดทำขึ้นเพื่อเผยแพร่ข้อมูลให้แก่ผู้ลงทุนเท่านั้น บริษัทไม่รับผิดชอบต่อการนำข้อมูลหรือความคิดเห็นใด ๆ ไปใช้ในทุกรูปแบบ ดังนั้น นักลงทุนจึงควรใช้ดุลพินิจในการพิจารณาตัดสินใจก่อนการลงทุน นอกจากนี้ บริษัทและ/หรือ บริษัทในกลุ่มของบริษัท อาจมีส่วนเกี่ยวข้องหรือผลประโยชน์ใด ๆ กับบริษัทใด ๆ ที่ถูกกล่าวถึงในรายงานนี้ก็ได้

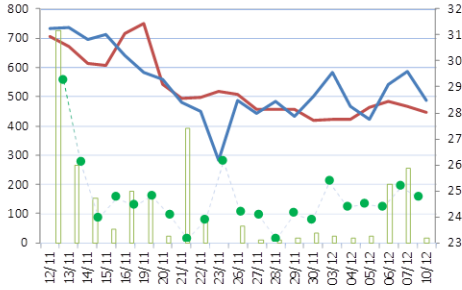


Derivatives Daily Guide

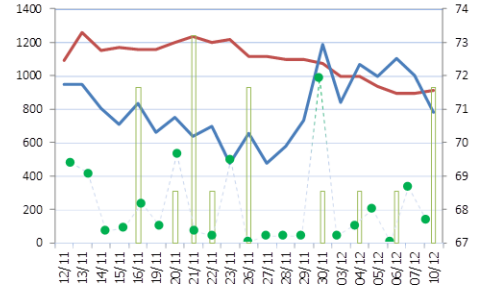
KBANKZ18



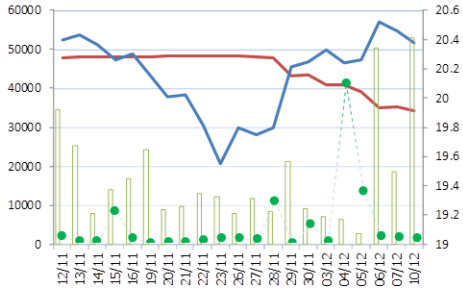
KCEZ18X



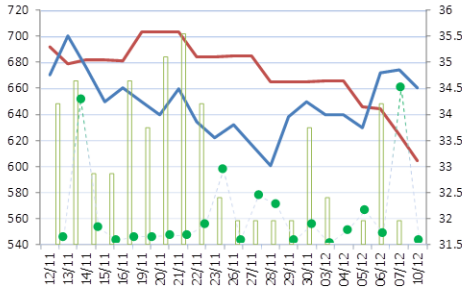
KKPZ18



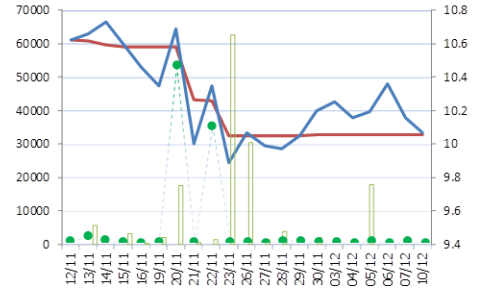
KTBZ18



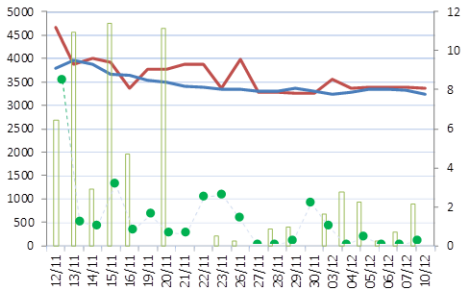
KTCZ18X



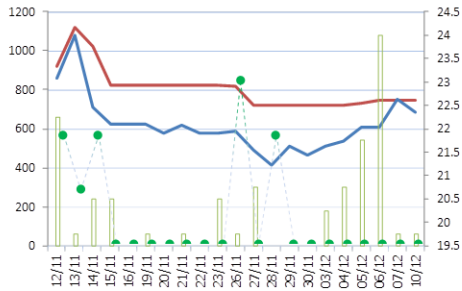
LHZ18



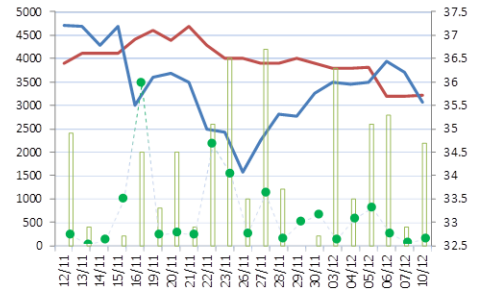
LPNZ18



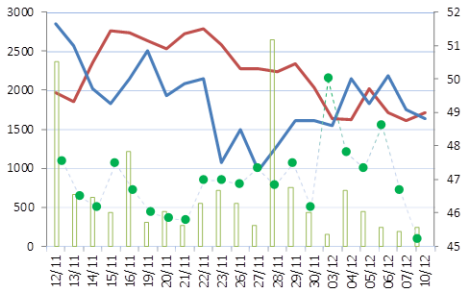
MAJORZ18



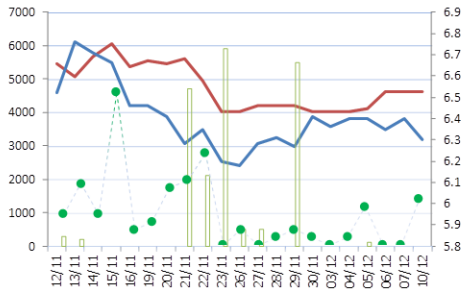
MINTZ18



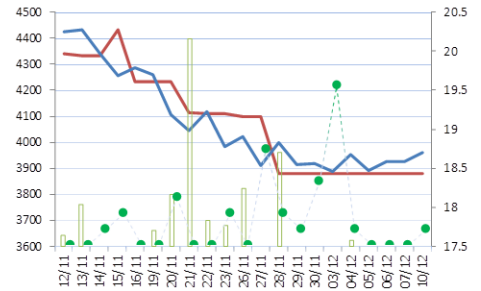
MTCZ18



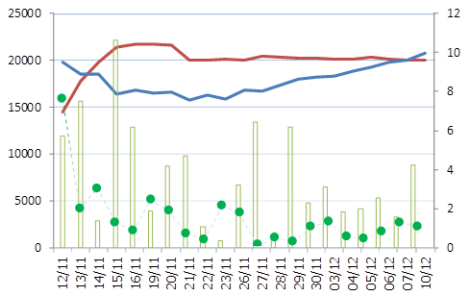
PLANBZ18



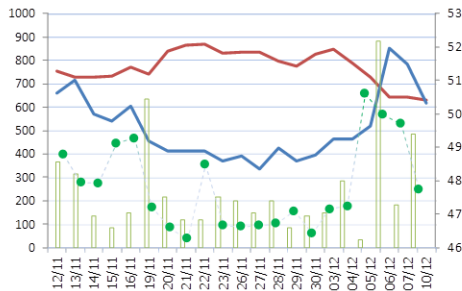
PSHZ18



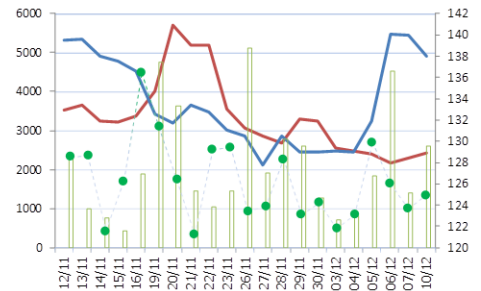
PTGZ18



PTTZ18X



PTTEPZ18



หมายเหตุ :

- ราคาของสัญญาล่วงหน้า ในช่วง 1 เดือน (แกนขวา)
- จำนวนสถานะคงค้าง ในช่วง 1 เดือน (แกนซ้าย)
- ปริมาณการซื้อขายรายวัน (ไม่แสดงในแกน)
- ปริมาณการซื้อขายผ่าน blocktrade รวมทุกชั๊วรี่ (ไม่แสดงในแกน)

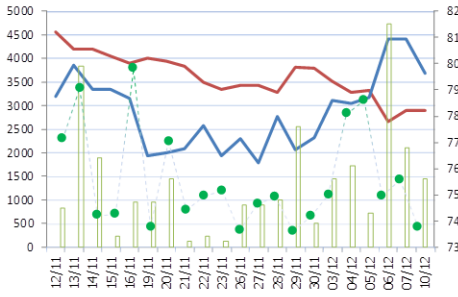
Disclaimer :

ข้อมูลในรายงานนี้เป็นข้อมูลที่มีการเปิดเผยต่อสาธารณะ ซึ่งนักลงทุนสามารถเข้าถึงได้โดยทั่วไป และเป็นข้อมูลที่เชื่อว่าน่าจะเชื่อถือได้ ความคิดเห็นที่ปรากฏอยู่ในรายงานนี้เป็นเพียงการนำเสนอในมุมมองของบริษัทและเป็นความคิดเห็น ณ วันที่ที่ปรากฏในรายงานเท่านั้น ซึ่งอาจเปลี่ยนแปลงได้ภายหลังวันดังกล่าว โดยบริษัทไม่จำเป็นต้องแจ้งให้สาธารณชนหรือนักลงทุนทราบ รายงานนี้จัดทำขึ้นเพื่อเผยแพร่ข้อมูลให้แก่นักลงทุนเท่านั้น บริษัทไม่รับผิดชอบต่อความเสียหายหรือการขาดทุนใดๆ ที่เกิดขึ้นจากการใช้ข้อมูลหรือการตัดสินใจในการลงทุน นอกจากนี้ บริษัทและ/หรือ บริษัทในกลุ่มของบริษัท อาจมีส่วนเกี่ยวข้องกับผลประโยชน์ใด ๆ กับบริษัทใด ๆ ที่ถูกกล่าวถึงในรายงานนี้ก็ได้

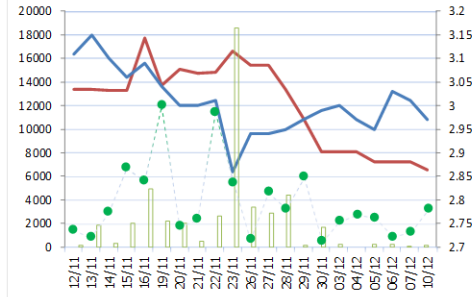


Derivatives Daily Guide

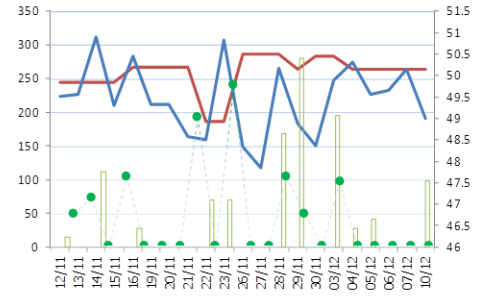
PTTGCZ18



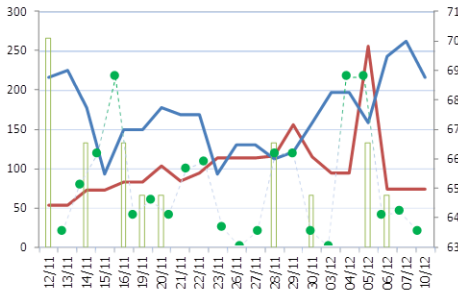
QHZ18



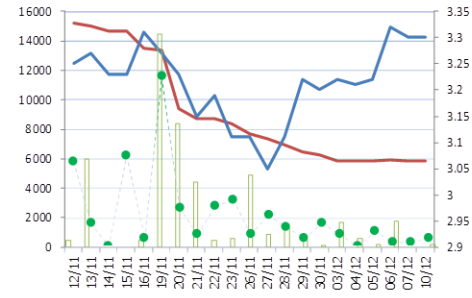
RATCHZ18



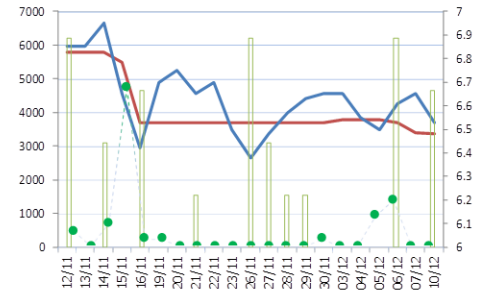
ROBINSZ18



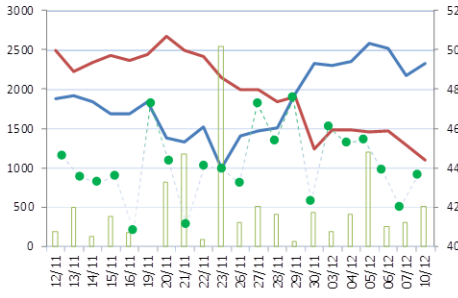
SZ18



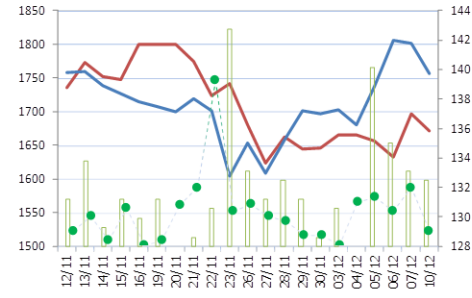
SAMARTZ18



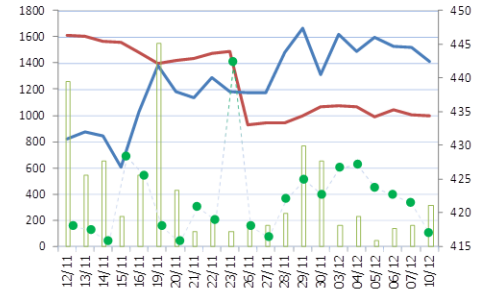
SAWADZ18X



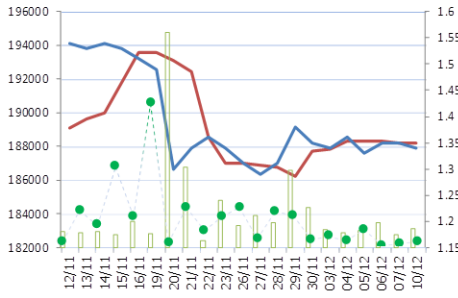
SCBZ18



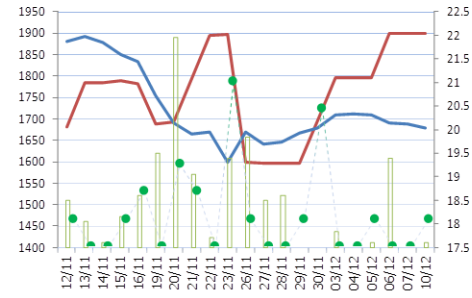
SCCZ18



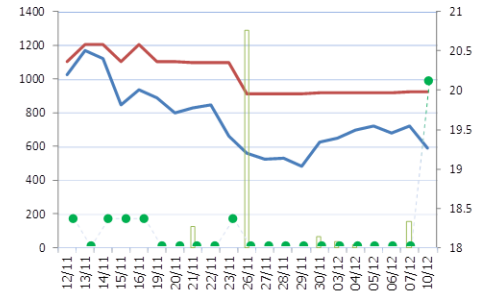
SIRIZ18



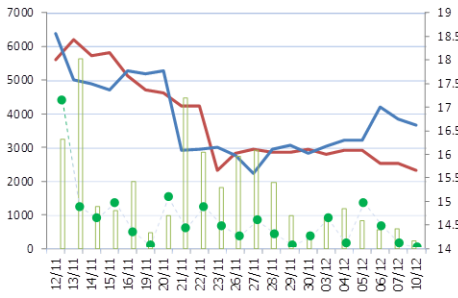
SPALIZ18



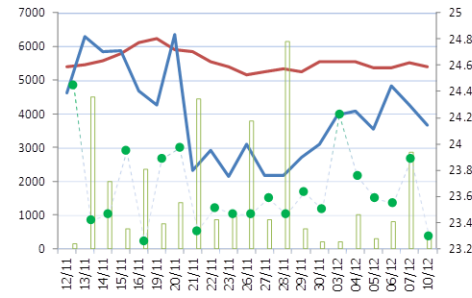
SPCGZ18



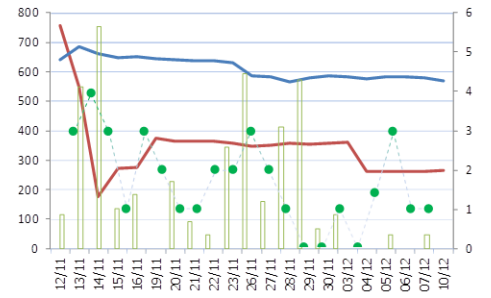
STAZ18



STECZ18



STPIZ18



หมายเหตุ :

—ราคาของสัญญาล่วงหน้า ในช่วง 1 เดือน (แกนขวา) —จำนวนสถานะคงค้าง ในช่วง 1 เดือน (แกนซ้าย) —ปริมาณการซื้อขายรายวัน (ไม่แสดงในแกน) ●ปริมาณการซื้อขายผ่าน blocktrade รวมทุกชั๊วรี่ (ไม่แสดงในแกน)

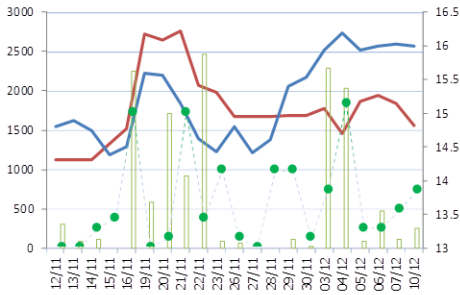
Disclaimer :

ข้อมูลในรายงานนี้เป็นข้อมูลที่มีการเปิดเผยต่อสาธารณะ ซึ่งนักลงทุนสามารถเข้าถึงได้โดยทั่วไป และเป็นข้อมูลที่ไม่สามารถเชื่อถือได้ ความคิดเห็นที่ปรากฏอยู่ในรายงานนี้เป็นเพียงการนำเสนอในมุมมองของบริษัทและเป็นความคิดเห็น ณ วันที่ที่ปรากฏในรายงานเท่านั้น ซึ่งอาจเปลี่ยนแปลงได้ภายหลังวันดังกล่าว โดยบริษัทไม่จำเป็นต้องแจ้งให้สาธารณชนหรือนักลงทุนทราบ รายงานนี้จัดทำขึ้นเพื่อเผยแพร่ข้อมูลให้แก่นักลงทุนเท่านั้น บริษัทไม่รับผิดชอบต่อความเสียหายหรือความคิดเห็นใด ๆ ไปในทุกกรณี ดังนั้น นักลงทุนจึงควรใช้ดุลพินิจในการพิจารณาตัดสินใจก่อนการลงทุน นอกจากนี้ บริษัทและ/หรือ บริษัทในกลุ่มของบริษัท อาจมีส่วนเกี่ยวข้องหรือผลประโยชน์ใด ๆ กับบริษัทใด ๆ ที่ถูกกล่าวถึงในรายงานนี้ก็ได้

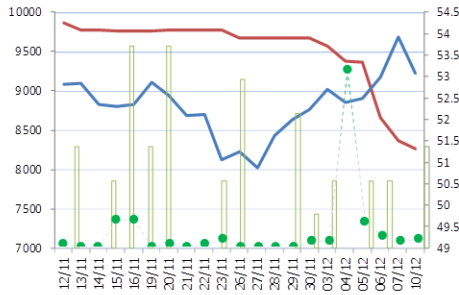


Derivatives Daily Guide

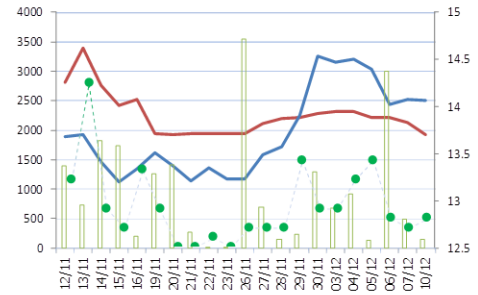
TASCOZ18



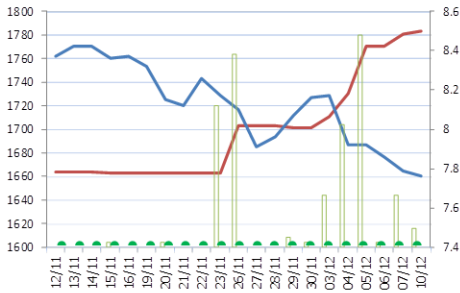
TCAPZ18



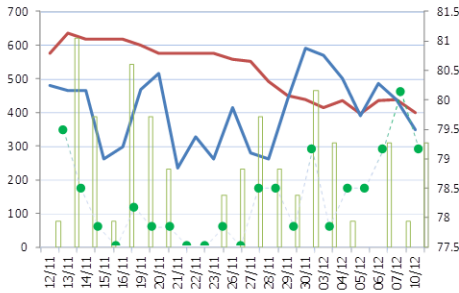
THAIZ18



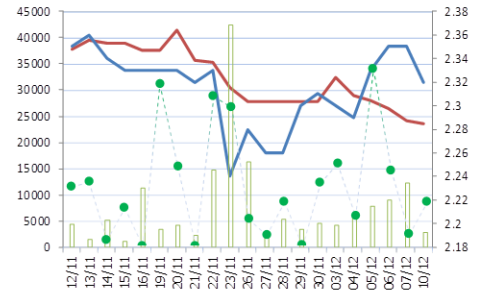
THCOMZ18



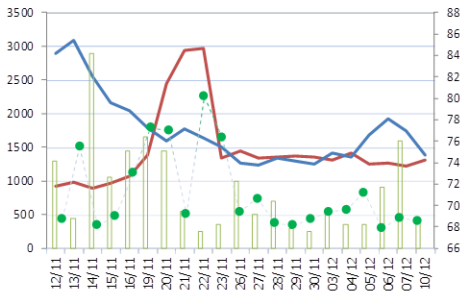
TISCOZ18



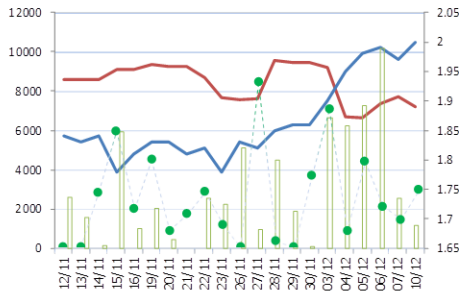
TMBZ18



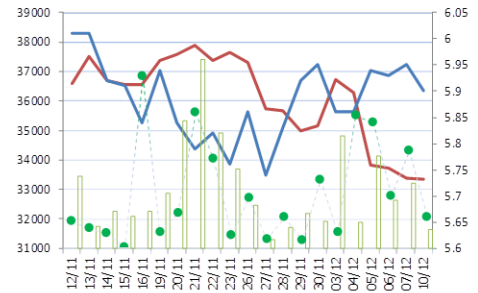
TOPZ18



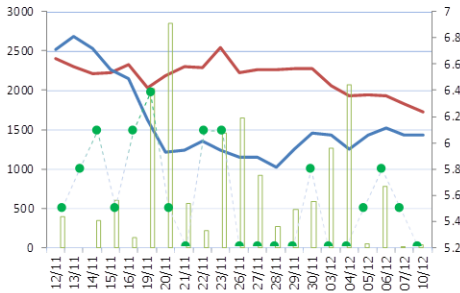
TPIPLZ18



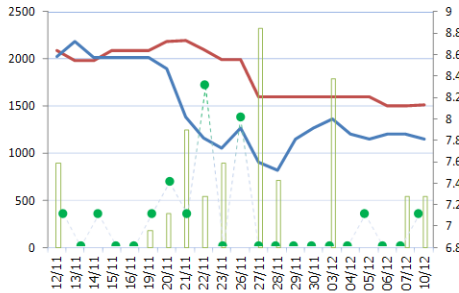
TRUEZ18



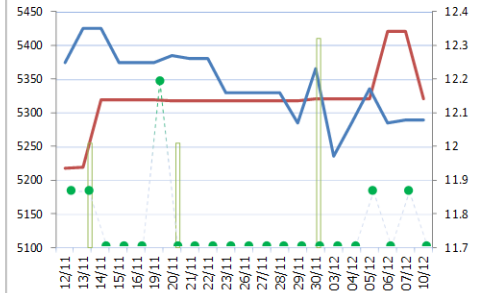
TTAZ18



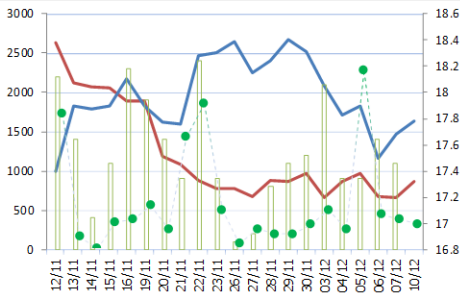
TTCLZ18



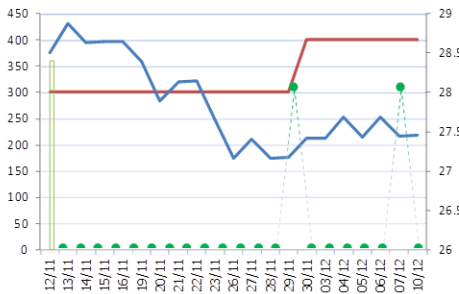
TTWZ18



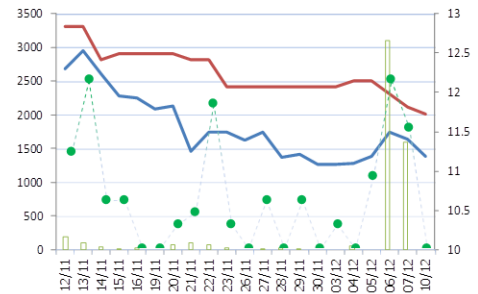
TUZ18



TVOZ18



UNIQZ18



หมายเหตุ :

ราคาของสัญญาล่วงหน้า ในช่วง 1 เดือน (แกนขวา) จำนวนสถานะคงค้าง ในช่วง 1 เดือน (แกนซ้าย) ปริมาณการซื้อขายรายวัน (ไม่แสดงในแกน) ปริมาณการซื้อขายผ่าน block trade รวมทุกซิป (ไม่แสดงในแกน)

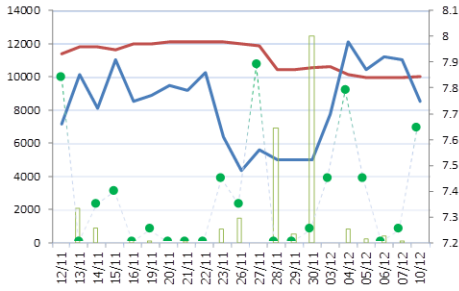
Disclaimer :

ข้อมูลในรายงานนี้เป็นข้อมูลที่มีการเปิดเผยต่อสาธารณะ ซึ่งนักลงทุนสามารถเข้าถึงได้โดยทั่วไป และเป็นข้อมูลที่เชื่อว่าน่าจะเชื่อถือได้ ความคิดเห็นที่ปรากฏอยู่ในรายงานนี้เป็นเพียงการนำเสนอในมุมมองของบริษัทและเป็นความคิดเห็น ณ วันที่ที่ปรากฏในรายงานเท่านั้น ซึ่งอาจเปลี่ยนแปลงได้ภายหลังวันดังกล่าว โดยบริษัทไม่จำเป็นต้องแจ้งให้สาธารณชนหรือนักลงทุนทราบ รายงานนี้จัดทำขึ้นเพื่อเผยแพร่ข้อมูลให้แก่นักลงทุนเท่านั้น บริษัทไม่รับผิดชอบต่อความเสียหายหรือความผิดพลาดใดๆ ใดๆ ที่เกิดขึ้นจากข้อมูลนี้ ดังนั้น นักลงทุนจึงควรใช้ดุลพินิจในการพิจารณาตัดสินใจก่อนการลงทุน นอกจากนี้ บริษัทและ/หรือ บริษัทในกลุ่มของบริษัท อาจมีส่วนเกี่ยวข้องกับผลประโยชน์ใด ๆ กับบริษัทใด ๆ ที่ถูกกล่าวถึงในรายงานนี้ก็ได้

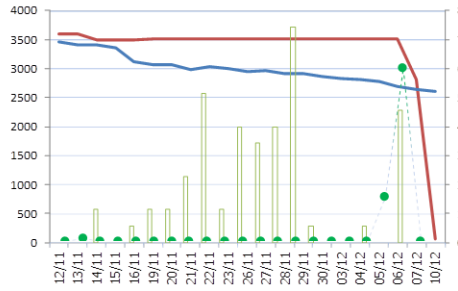


Derivatives Daily Guide

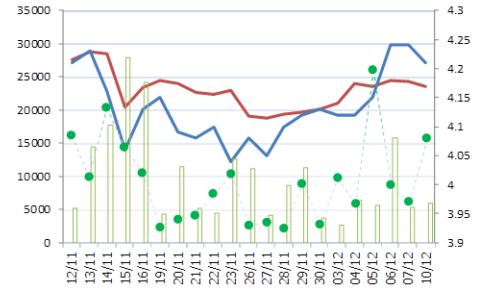
VGIZ18



VNGZ18



WHAZ18



หมายเหตุ :

- ราคาของสัญญาล่วงหน้า ในช่วง 1 เดือน (แกนขวา)
- จำนวนสถานะคงค้าง ในช่วง 1 เดือน (แกนซ้าย)
- ปริมาณการซื้อขายรายวัน (ไม่แสดงในแกน)
- ปริมาณการซื้อขายผ่าน block trade รวมทุกซิริย์ (ไม่แสดงในแกน)

Disclaimer :

ข้อมูลในรายงานนี้เป็นข้อมูลที่มีการเปิดเผยต่อสาธารณะ ซึ่งนักลงทุนสามารถเข้าถึงได้โดยทั่วไป และเป็นข้อมูลที่เชื่อว่าน่าเชื่อถือได้ ความคิดเห็นที่ปรากฏอยู่ในรายงานนี้เป็นเพียงการนำเสนอในมุมมองของบริษัทและเป็นความคิดเห็น ณ วันที่ที่ปรากฏในรายงานเท่านั้น ซึ่งอาจเปลี่ยนแปลงได้ภายหลังวันดังกล่าว โดยบริษัทไม่จำเป็นต้องแจ้งให้สาธารณชนหรือนักลงทุนทราบ

รายงานนี้จัดทำขึ้นเพื่อเผยแพร่ข้อมูลให้แก่นักลงทุนเท่านั้น บริษัทไม่รับผิดชอบต่อการนำข้อมูลหรือความคิดเห็นใด ๆ ไปใช้ในทุกรกรณี ดังนั้น นักลงทุนจึงควรใช้ดุลพินิจในการพิจารณาตัดสินใจก่อนการลงทุน นอกจากนี้ บริษัทและ/หรือ บริษัทในกลุ่มของบริษัท อาจมีส่วนเกี่ยวข้องหรือผลประโยชน์ใด ๆ กับบริษัทใด ๆ ที่ถูกกล่าวถึงในรายงานนี้ก็ได้



Derivatives Daily Guide

ปฏิทินเศรษฐกิจรายสัปดาห์

เวลา	ประเทศ	หัวข้อการรายงานตัวเลขเศรษฐกิจ	ล่าสุด	คาดการณ์	ก่อนหน้า	ความสำคัญ	แนวโน้ม
จันทร์ 10 ธันวาคม 2561							
06:50	ญี่ปุ่น	ตัวเลข GDP ไตรมาส 3 [q/q]	-0.6%	-0.5%	-0.3%	★	△
16:30	ยูโรโซน	ดัชนีความเชื่อมั่นผู้บริโภค เดือน ธ.ค.	-0.3	8.4	8.8	★★★	△
22:00	สหรัฐฯ	จำนวนงานนอกภาคเกษตรกรรมที่เบ็ดเสร็จแล้ว เดือน ต.ค.	7.08M	7.22M	6.96M	★	<▷
อังคาร 11 ธันวาคม 2561							
17:00	ยูโรโซน	ดัชนีความเชื่อมั่นทางเศรษฐกิจเยอรมันของนักลงทุนสถาบัน เดือน ธ.ค.		-25	-24.1	★★★	△
17:00	ยูโรโซน	ดัชนีความเชื่อมั่นทางเศรษฐกิจของนักลงทุนสถาบัน เดือน ธ.ค.		-23.2	-22	★★★	△
18:00	สหรัฐฯ	ดัชนีธุรกิจขนาดย่อม เดือน พ.ย.		107.3	107.4	★	<▷
20:30	สหรัฐฯ	ดัชนีราคาผู้ผลิต เดือน พ.ย. [m/m]		0%	0.6%	★★★★	▽
20:30	สหรัฐฯ	ดัชนีราคาผู้ผลิต (ไม่รวมราคาอาหารและพลังงาน) เดือน พ.ย. [m/m]		0.1%	0.5%	★★	▽
พุธ 12 ธันวาคม 2561							
06:50	ญี่ปุ่น	ดัชนีราคาผู้ผลิต เดือน พ.ย. [y/y]		2.4%	2.9%	★	△
17:00	ยูโรโซน	ยอดผลผลิตในภาคอุตสาหกรรม เดือน ต.ค. [m/m]		0.2%	-0.3%	★★★★	△
20:30	สหรัฐฯ	ดัชนีราคาผู้บริโภค เดือน พ.ย. [m/m]		0%	0.3%	★★★	▽
20:30	สหรัฐฯ	ดัชนีราคาผู้บริโภค (ไม่รวมราคาอาหารและพลังงาน) เดือน พ.ย. [m/m]		0.2%	0.2%	★★★★	▽
22:30	สหรัฐฯ	ยอดสต็อกน้ำมันดิบ รายสัปดาห์			-7.3M	★★★	▽
02:00	สหรัฐฯ	ดุลบัญชีบประมาณของรัฐบาลกลาง เดือน พ.ย.		-165.2b	-100.5B	★★★	<▷
พฤหัสบดี 13 ธันวาคม 2561							
14:00	ยูโรโซน	ดัชนีราคาผู้บริโภคเยอรมัน เดือน พ.ย. [m/m]		0.1%	0.1%	★★	△
14:45	ยูโรโซน	ดัชนีราคาผู้บริโภคฝรั่งเศส เดือน พ.ย. [m/m]		-0.2%	-0.2%	★	<▷
19:45	ยูโรโซน	ECB แถลงผลการประชุมคณะกรรมการกำหนดนโยบายการเงินและอัตราดอกเบี้ย		0%	0%	★★★★★	△
20:30	สหรัฐฯ	ดัชนีราคาสินค้านำเข้า เดือน พ.ย. [m/m]		-1%	0.5%	★	<▷
20:30	สหรัฐฯ	ยอดผู้ขอรับสวัสดิการการว่างงาน รายสัปดาห์		227K	231K	★★★★	△
ศุกร์ 14 ธันวาคม 2561							
09:00	จีน	ยอดผลผลิตในภาคอุตสาหกรรม เดือน พ.ย. [y/y]		5.9%	5.9%	★	△
09:00	จีน	ยอดค้าปลีก เดือน พ.ย. [y/y]		8.8%	8.6%	★	△
14:00	ยูโรโซน	ดัชนีราคาผู้ค้าส่งเยอรมัน เดือน พ.ย. [m/m]			0.3%	★★	<▷
15:15	ยูโรโซน	ดัชนีผู้จัดการฝ่ายจัดซื้อในภาคการผลิตฝรั่งเศส (เบื้องต้น) เดือน ธ.ค.		50.7	50.8	★★	<▷
15:15	ยูโรโซน	ดัชนีผู้จัดการฝ่ายจัดซื้อในภาคบริการฝรั่งเศส (เบื้องต้น) เดือน ธ.ค.		54.8	55.1	★★	<▷
15:30	ยูโรโซน	ดัชนีผู้จัดการฝ่ายจัดซื้อในภาคการผลิตเยอรมัน (เบื้องต้น) เดือน ธ.ค.		51.7	51.8	★★★	△
15:30	ยูโรโซน	ดัชนีผู้จัดการฝ่ายจัดซื้อในภาคบริการเยอรมัน (เบื้องต้น) เดือน ธ.ค.		53.5	53.3	★★★	△
16:00	ยูโรโซน	ดัชนีผู้จัดการฝ่ายจัดซื้อในภาคการผลิต (เบื้องต้น) เดือน ธ.ค.		51.9	51.8	★★★	△
16:00	ยูโรโซน	ดัชนีผู้จัดการฝ่ายจัดซื้อในภาคบริการ (เบื้องต้น) เดือน ธ.ค.		53.4	53.4	★★★	△
20:30	สหรัฐฯ	ยอดค้าปลีก (ไม่รวมยอดยานพาหนะ) เดือน พ.ย. [m/m]		0.2%	0.7%	★★★★	▽
20:30	สหรัฐฯ	ยอดค้าปลีก เดือน พ.ย. [m/m]		0.1%	0.8%	★★★	▽
21:15	สหรัฐฯ	อัตราการใช้กำลังการผลิตในภาคอุตสาหกรรม เดือน พ.ย.		78.6%	78.4%	★★	▽
21:15	สหรัฐฯ	ยอดผลผลิตในภาคอุตสาหกรรม เดือน พ.ย. [m/m]		0.3%	0.1%	★★★	▽
21:45	สหรัฐฯ	ดัชนีผู้จัดการฝ่ายจัดซื้อในภาคการผลิต (เบื้องต้น) เดือน ธ.ค. โดย Markit		55.1	55.3	★★★★	▽
21:45	สหรัฐฯ	ดัชนีผู้จัดการฝ่ายจัดซื้อในภาคบริการ (เบื้องต้น) เดือน ธ.ค. โดย Markit		55	54.7	★★★★	▽
22:00	สหรัฐฯ	ยอดสต็อกสินค้าในภาคธุรกิจ เดือน ต.ค. [m/m]		0.5%	0.3%	★★	<▷

★ ไม่มีผล

★★ มีผลน้อย

★★★ ค่อนข้างมีผล

★★★★ มีผลมาก

★★★★★ มีผลมากที่สุด



คาดการณ์ราคาของค่าในกรณีที่มีข้อมูลประกาศออกมาดีกว่าคาด หรือ ตัวเลขออกมาสูงกว่าคาด

Disclaimer :

ข้อมูลในรายงานนี้เป็นข้อมูลที่มีการเปิดเผยต่อสาธารณะ ซึ่งนักลงทุนสามารถเข้าถึงได้โดยทั่วไป และเป็นข้อมูลที่เชื่อว่าน่าเชื่อถือได้ ความคิดเห็นที่ปรากฏอยู่ในรายงานนี้เป็นเพียงการนำเสนอในมุมมองของบริษัทและเป็นความคิดเห็น ณ วันที่ที่ปรากฏในรายงานเท่านั้น ซึ่งอาจเปลี่ยนแปลงได้ภายหลังวันดังกล่าว โดยบริษัทไม่จำเป็นต้องแจ้งให้สาธารณชนหรือนักลงทุนทราบ

รายงานนี้จัดทำขึ้นเพื่อเผยแพร่ข้อมูลให้แก่ลูกค้าเท่านั้น บริษัทไม่รับผิดชอบต่อการนำข้อมูลหรือความคิดเห็นใด ๆ ไปใช้ในทุกรูปแบบ ดังนั้น นักลงทุนจึงควรใช้ดุลพินิจในการพิจารณาตัดสินใจก่อนการลงทุน นอกจากนี้ บริษัทและ/หรือ บริษัทในกลุ่มของบริษัท อาจมีส่วนเกี่ยวข้องกับผลประโยชน์ใด ๆ กับบริษัทใด ๆ ที่ถูกกล่าวถึงในรายงานนี้ก็ได้